

MUNICIPIO DE TEHUACÁN PUEBLA

ESTADO DE ACTIVIDADES  
Del 1 de Enero al 30 de Junio de 2025  
(Cifras en pesos)

	2025	2024
INGRESOS Y OTROS BENEFICIOS		
INGRESOS DE GESTIÓN	142,902,947.69	244,528,405.85
IMPUESTOS	69,220,006.94	86,048,788.20
CUOTAS Y APORTACIONES DE SEGURIDAD SOCIAL	0.00	0.00
CONTRIBUCIONES DE MEJORAS	0.00	0.00
DERECHOS	57,394,164.91	114,713,474.82
PRODUCTOS DE TIPO CORRIENTE	2,811,650.09	27,211,313.97
APROVECHAMIENTOS DE TIPO CORRIENTE	13,477,125.75	16,554,828.86
INGRESOS POR VENTA DE BIENES Y PRESTACIÓN DE SERVICIOS	0.00	0.00
PART, APORT, CONV, INCENT. DERIV. D/COLAB. FISCAL, F. DIST. DE APORT, TRANSF, ASIG, SUBS Y SUBV Y P Y JUB	505,215,948.73	947,472,685.61
PART, APORT, CONV, INCENT. DERIV. D/COLAB. FISCAL, F. DIST. DE APORT	505,215,948.73	947,472,685.61
TRANSFERENCIAS, ASIGNACIONES, SUBSIDIOS Y SUBVENCIONES Y PENSIONES Y JUBILACIONES	0.00	0.00
OTROS INGRESOS Y BENEFICIOS	19,536.82	902,001.00
INGRESOS FINANCIEROS	0.00	0.00
INCREMENTO POR VARIACIÓN DE INVENTARIOS	0.00	0.00
DISMINUCIÓN DEL EXCESO DE ESTIMACIONES POR PÉRDIDA O DETERIORO U OBSOLESCENCIA	0.00	0.00
DISMINUCIÓN DEL EXCESO DE PROVISIONES	0.00	0.00
OTROS INGRESOS Y BENEFICIOS VARIOS	19,536.82	902,001.00
TOTAL DE INGRESOS Y OTROS BENEFICIOS	648,138,433.24	1,192,903,092.46
GASTOS Y OTRAS PÉRDIDAS		
GASTOS DE FUNCIONAMIENTO	283,355,771.72	752,535,511.86
SERVICIOS PERSONALES	176,831,424.81	379,156,630.36
MATERIALES Y SUMINISTROS	28,943,097.49	179,831,441.58
SERVICIOS GENERALES	77,581,249.42	193,547,439.92
TRANSFERENCIAS, ASIGNACIONES, SUBSIDIOS Y OTRAS AYUDAS	86,857,716.19	193,745,546.61
TRANSFERENCIAS INTERNAS Y ASIGNACIONES AL SECTOR PÚBLICO	55,409,510.00	114,731,677.91
TRANSFERENCIAS AL RESTO DEL SECTOR PÚBLICO	0.00	0.00
SUBSIDIOS Y SUBVENCIONES	0.00	0.00
AYUDAS SOCIALES	21,748,134.19	59,590,782.70
PENSIONES Y JUBILACIONES	9,700,072.00	19,423,086.00
TRANSFERENCIAS A FIDEICOMISOS, MANDATOS Y CONTRATOS ANÁLOGOS	0.00	0.00
TRANSFERENCIAS A LA SEGURIDAD SOCIAL	0.00	0.00
DONATIVOS	0.00	0.00
TRANSFERENCIAS AL EXTERIOR	0.00	0.00
PARTICIPACIONES Y APORTACIONES	0.00	1,000,000.00
PARTICIPACIONES	0.00	1,000,000.00
APORTACIONES	0.00	0.00
CONVENIOS	0.00	0.00

MUNICIPIO DE TEHUACÁN PUEBLA

ESTADO DE ACTIVIDADES  
Del 1 de Enero al 30 de Junio de 2025  
(Cifras en pesos)

	2025	2024
INTERESES, COMISIONES Y OTROS GASTOS DE LA DEUDA PÚBLICA	0.00	0.00
INTERESES DE LA DEUDA PÚBLICA	0.00	0.00
COMISIONES DE LA DEUDA PÚBLICA	0.00	0.00
GASTOS DE LA DEUDA PÚBLICA	0.00	0.00
COSTO POR COBERTURAS	0.00	0.00
APOYOS FINANCIEROS	0.00	0.00
OTROS GASTOS Y PÉRDIDAS EXTRAORDINARIAS	23,710,493.10	34,066,505.22
ESTIMACIONES, DEPRECIACIONES, DETERIOROS, OBSOLESCENCIAS Y AMORTIZACIONES	23,710,493.10	34,066,505.22
PROVISIONES	0.00	0.00
DISMINUCIONES DE INVENTARIOS	0.00	0.00
OTROS GASTOS	0.00	0.00
INVERSIÓN PÚBLICA	46,461,943.34	413,991,629.20
INVERSIÓN PÚBLICA NO CAPITALIZABLE	46,461,943.34	413,991,629.20
TOTAL DE GASTOS Y OTRAS PÉRDIDAS	440,385,924.35	1,395,339,192.89

RESULTADO DEL EJERCICIO (AHOYORRATAMIENTO) ..... 207,752,508.89 -202,436,100.43



**PRESIDENCIA MUNICIPAL**  
**AYUNTAMIENTO TEHUACÁN, PUE**  
**2024-2027**  
Sananda Tehuacán  
100.1.5

**SECRETARÍA DEL AYUNTAMIENTO DE TEHUACÁN**  
**ADMINISTRACIÓN 2024-2027**  
Sananda Tehuacán  
100.1.6

C. ALEJANDRO BARROSO CHAVEZ  
PRESIDENTE MUNICIPAL

C. RAYMUNDO PEREZ PEREZMITRE  
SECRETARIO GENERAL

C. ALBERTO LEONARDO FUENTES PACHECO  
TESORERO MUNICIPAL

C. BONFILIO TORRES BERALTA  
DIR. DE CONTABILIDAD E INGRESOS (ELABORÓ)



**GOBIERNO MUNICIPAL**  
**Sananda Tehuacán**  
**2024-2027**  
**TESORERÍA MUNICIPAL**  
200.1.5



**GOBIERNO MUNICIPAL**  
**2024-2027**  
**Sananda Tehuacán**  
**DIRECCIÓN DE CONTABILIDAD**  
**C200.4.11**

MUNICIPIO DE TEHUACÁN PUEBLA  
ESTADO DE SITUACIÓN FINANCIERA  
Al 30 de Junio de 2025  
(Cifras en pesos)

	2025	2024		2025	2024
ACTIVO			PASIVO		
ACTIVO CIRCULANTE			PASIVO CIRCULANTE		
EFFECTIVO Y EQUIVALENTES	362,619,804.57	164,026,132.18	CUENTAS POR PAGAR A CORTO PLAZO	32,989,529.55	62,334,053.47
DERECHOS A RECIBIR EFECTIVO O EQUIVALENTES	10,479,427.60	9,363,150.44	DOCUMENTOS POR PAGAR A CORTO PLAZO	4,005.60	1,036.00
DERECHOS A RECIBIR BIENES O SERVICIOS	9,689,112.47	13,255,026.59	PORCIÓN A CORTO PLAZO DE LA DEUDA PÚBLICA A LARGO PLAZO	0.00	0.00
INVENTARIOS	0.00	0.00	TÍTULOS Y VALORES A CORTO PLAZO	0.00	0.00
ALMACENES	1,369,905.48	1,369,905.48	PASIVOS DIFERIDOS A CORTO PLAZO	0.00	0.00
ESTIMACIÓN POR PÉRDIDAS O DETERIORO DE ACTIVOS CIRCULANTES	0.00	0.00	FONDOS Y BIENES DE TERCEROS EN GARANTÍA Y/O ADMINISTRACIÓN A CORTO PLAZO	0.00	0.00
OTROS ACTIVOS CIRCULANTES	0.00	0.00	PROVISIONES A CORTO PLAZO	0.00	0.00
TOTAL DE ACTIVOS CIRCULANTES	384,158,250.12	188,014,214.69	OTROS PASIVOS A CORTO PLAZO	1,924,060.93	543,470.37
ACTIVO NO CIRCULANTE			TOTAL DE PASIVOS CIRCULANTES	34,917,596.08	62,878,559.84
INVERSIONES FINANCIERAS A LARGO PLAZO	0.00	0.00	PASIVO NO CIRCULANTE		
DERECHOS A RECIBIR EFECTIVO O EQUIVALENTES A LARGO PLAZO	29,288,750.00	29,288,750.00	CUENTAS POR PAGAR A LARGO PLAZO	0.00	0.00
BIENES INMUEBLES, INFRAESTRUCTURA Y CONSTRUCCIONES EN PROCESO	618,675,388.77	625,050,739.98	DOCUMENTOS POR PAGAR A LARGO PLAZO	0.00	0.00
BIENES MUEBLES	307,489,254.67	306,684,970.12	DEUDA PÚBLICA A LARGO PLAZO	0.00	0.00
ACTIVOS INTANGIBLES	9,067,879.39	9,067,879.39	PASIVOS DIFERIDOS A LARGO PLAZO	0.00	0.00
DEPRECIACIÓN, DETERIORO Y AMORTIZACIÓN ACUMULADA DE BIENES	-238,110,763.39	-214,400,270.29	FONDOS Y BIENES DE TERCEROS EN GARANTÍA Y/O ADMINISTRACIÓN A LARGO PLAZO	0.00	0.00
ACTIVOS DIFERIDOS	0.00	0.00	PROVISIONES A LARGO PLAZO	0.00	0.00
ESTIMACIÓN POR PÉRDIDA O DETERIORO DE ACTIVOS NO CIRCULANTES	0.00	0.00	TOTAL DE PASIVOS NO CIRCULANTES	0.00	0.00
OTROS ACTIVOS NO CIRCULANTES	0.00	0.00	TOTAL DEL PASIVO.....	34,917,596.08	62,878,559.84
TOTAL DE ACTIVOS NO CIRCULANTES	726,410,509.44	755,692,069.20	HACIENDA PÚBLICA / PATRIMONIO		
			HACIENDA PÚBLICA/PATRIMONIO CONTRIBUIDO	931,111,790.51	931,111,790.51
			APORTACIONES	898,525,785.20	898,525,785.20
			DONACIONES DE CAPITAL	32,586,005.31	32,586,005.31
			ACTUALIZACIÓN DE LA HACIENDA PÚBLICA/PATRIMONIO	0.00	0.00

MUNICIPIO DE TEHUACÁN PUEBLA  
 ESTADO DE SITUACIÓN FINANCIERA  
 Al 30 de Junio de 2025  
 (Cifras en pesos)

	2025	2024		2025	2024
			HACIENDA PÚBLICA/PATRIMONIO GENERADO	144,539,372.97	-50,284,066.46
			RESULTADO DEL EJERCICIO (AHORRO/DESAHORRO)	207,752,508.89	-202,436,100.43
			RESULTADOS DE EJERCICIOS ANTERIORES	253,244,514.98	458,915,331.75
			REVALÚOS	0.00	0.00
			RESERVAS	0.00	0.00
			RECTIFICACIONES DE RESULTADOS DE EJERCICIOS ANTERIORES	-316,457,650.90	-306,763,297.78
			EXCESO O INSUFICIENCIA EN LA ACTUALIZACIÓN DE LA HACIENDA PÚBLICA/PATRIMONIO	0.00	0.00
			RESULTADO POR POSICIÓN MONETARIA	0.00	0.00
			RESULTADO POR TENENCIA DE ACTIVOS NO MONETARIOS	0.00	0.00
			TOTAL HACIENDA PÚBLICA/PATRIMONIO.....	1,075,651,163.48	880,827,724.05
TOTAL DEL ACTIVO.....	1,110,568,759.56	943,706,283.89	TOTAL DEL PASIVO Y HACIENDA PÚBLICA/PATRIMONIO...	1,110,568,759.56	943,706,283.89



**PRESIDENCIA MUNICIPAL**  
 En fe de decir verdad declaramos que los Estados Financieros y sus notas, razonablemente correctos y son responsabilidad del emisor.

**AYUNTAMIENTO TEHUACÁN, PUE 2024-2027**  
 Sanando Tehuacán  
 100.1.5

C. ALEJANDRO BARROSO CHAVEZ  
 PRESIDENTE MUNICIPAL

C. RAYMUNDO PEREZ PEREZ  
 SECRETARIO GENERAL



C. ALBERTO LEONARDO FUENTES PACHECO  
 TESORERO MUNICIPAL



C. BONFILIO TORRES PERALTA  
 DIR. DE CONTABILIDAD E INGRESOS (C200.4)



SECRETARÍA DEL AYUNTAMIENTO DE TEHUACÁN ADMINISTRACIÓN 2024-2027 Sanando Tehuacán 100.1.6

**GOBIERNO MUNICIPAL**  
 Sanando Tehuacán 2024-2027  
**TESORERÍA MUNICIPAL**  
 200.1.7

**GOBIERNO MUNICIPAL**  
 2024-2027  
 Sanando Tehuacán  
**DIRECCIÓN DE CONTABILIDAD**  
 C200.4.IT

MUNICIPIO DE TEHUACÁN PUEBLA

ESTADO DE VARIACIÓN EN LA HACIENDA PÚBLICA  
Del 1 de Enero al 30 de Junio de 2025  
(Cifras en pesos)

Concepto	Hacienda Pública/ Patrimonio Contribuido	Hacienda Pública/ Patrimonio Generado de Ejercicios Ant.	Hacienda Pública/ Patrimonio Generado del Ejercicio	Exceso o Insuficiencia en la Actualización de la Hacienda Pública / Patrimonio /	TOTAL
Hacienda Pública / Patrimonio Contribuido Neto 2024	931,111,790.51				931,111,790.51
Aportaciones	898,525,785.20				898,525,785.20
Donaciones de Capital	32,586,005.31				32,586,005.31
Actualización de la Hacienda Pública/Patrimonio	0.00				0.00
Hacienda Pública / Patrimonio Generado Neto 2024		152,152,033.97	-202,436,100.43		-50,284,066.46
Resultado del Ejercicio (Ahorro/Desahorro)			-202,436,100.43		-202,436,100.43
Resultados de Ejercicios Anteriores		458,915,331.75			458,915,331.75
Revalúos		0.00			0.00
Reservas		0.00			0.00
Rectificaciones de Resultados de Ejercicios Anteriores		-306,763,297.78			-306,763,297.78
Exceso o Insuficiencia en la Actualización de la Hacienda Pública/Patrimonio Neto 2024				0.00	0.00
Resultado por Posición Monetaria				0.00	0.00
Resultado por Tenencia de Activos no Monetarios				0.00	0.00
Hacienda Pública / Patrimonio Neto Final 2024	931,111,790.51	152,152,033.97	-202,436,100.43	0.00	880,827,724.05
Cambios en la Hacienda Pública / Patrimonio Contribuido Neto 2025	0.00				0.00
Aportaciones	0.00				0.00
Donaciones de Capital	0.00				0.00
Actualización de la Hacienda Pública/Patrimonio	0.00				0.00

MUNICIPIO DE TEHUACÁN PUEBLA

ESTADO DE VARIACIÓN EN LA HACIENDA PÚBLICA  
Del 1 de Enero al 30 de Junio de 2025  
(Cifras en pesos)

Variaciones de la Hacienda Pública / Patrimonio Generado Neto 2025	-205,670,816.77	400,494,256.20	194,823,439.43
Resultado del Ejercicio (Ahorro/Desahorro)		207,752,508.89	207,752,508.89
Resultados de Ejercicios Anteriores	-205,670,816.77	202,436,100.43	-3,234,716.34
Revalúos		0.00	0.00
Reservas		0.00	0.00
Rectificaciones de Resultados de Ejercicios Anteriores		-9,694,353.12	-9,694,353.12
 Cambios en el Exceso o Insuficiencia en la Actualización de la Hacienda Pública/Patrimonio Neto 2025			0.00
Resultado por Posición Monetaria			0.00
Resultado por Tenencia de Activos no Monetarios			0.00
 Hacienda Pública / Patrimonio Neto Final 2025	931,111,790.51	-53,518,782.80	198,058,155.77
			0.00
			1,075,651,163.48



Bajo protesta de decir verdad declaramos que los Estados Financieros y sus notas, razonablemente correctos y son responsabilidad del emisor.

**PRESIDENCIA MUNICIPAL**  
**AYUNTAMIENTO TEHUACÁN, PUE 2024-2027**  
*Sananda Tehuacán*  
100.1.5

C. ALEJANDRO BARRUSO CHAVEZ  
PRESIDENTE MUNICIPAL

C. RAYMUNDO PEREZ PEREZMITRE  
SECRETARIO GENERAL



SECRETARÍA DEL AYUNTAMIENTO DE TEHUACÁN  
ADMINISTRACIÓN 2024-2027  
*Sananda Tehuacán*  
100.1.6



C. ALBERTO LEONARDO FUENTES BARRERO  
TESORERO MUNICIPAL

**GOBIERNO MUNICIPAL**  
**TESORERÍA MUNICIPAL**  
2024-2027  
200.1.7



C. BONFILIO TORRES PERALTA  
DIR. DE CONTABILIDAD E INGRESOS (ELABORÓ)

**GOBIERNO MUNICIPAL**  
**DIRECCIÓN DE CONTABILIDAD**  
C200.4.11

MUNICIPIO DE TEHUACÁN PUEBLA

ESTADO DE CAMBIOS EN LA SITUACIÓN FINANCIERA  
Del 1 de Enero al 30 de Junio de 2025  
(Cifras en pesos)

	Origen	Aplicación
	-----	-----
ACTIVO	-	166,862,475.67
ACTIVO CIRCULANTE	-	196,144,035.43
EFFECTIVO Y EQUIVALENTES	-	198,593,672.39
DERECHOS A RECIBIR EFECTIVO O EQUIVALENTES	-	1,116,277.16
DERECHOS A RECIBIR BIENES O SERVICIOS INVENTARIOS	3,565,914.12	-
ALMACENES	-	0.00
ESTIMACIÓN POR PÉRDIDAS O DETERIORO DE ACTIVOS CIRCULANTES	-	-
OTROS ACTIVOS CIRCULANTES	-	-
ACTIVO NO CIRCULANTE	29,281,559.76	-
INVERSIONES FINANCIERAS A LARGO PLAZO	-	-
DERECHOS A RECIBIR EFECTIVO O EQUIVALENTES A LARGO PLAZO	-	-
BIENES INMUEBLES, INFRAESTRUCTURA Y CONSTRUCCIONES EN PROCESO	6,375,351.21	-
BIENES MUEBLES	-	804,284.55
ACTIVOS INTANGIBLES	-	-
DEPRECIACIÓN, DETERIORO Y AMORTIZACIÓN ACUMULADA DE BIENES	23,710,493.10	-
ACTIVOS DIFERIDOS	-	-
ESTIMACIÓN POR PÉRDIDA O DETERIORO DE ACTIVOS NO CIRCULANTES	-	-
OTROS ACTIVOS NO CIRCULANTES	-	-
PASIVO	-	27,960,963.76
PASIVO CIRCULANTE	-	27,960,963.76
CUENTAS POR PAGAR A CORTO PLAZO	-	29,344,523.92
DOCUMENTOS POR PAGAR A CORTO PLAZO	2,969.60	-
PORCIÓN A CORTO PLAZO DE LA DEUDA PÚBLICA A LARGO PLAZO	-	-
TÍTULOS Y VALORES A CORTO PLAZO	-	-
PASIVOS DIFERIDOS A CORTO PLAZO	-	-
FONDOS Y BIENES DE TERCEROS EN GARANTÍA Y/O ADMINISTRACIÓN A CORTO PLAZO	-	-
PROVISIONES A CORTO PLAZO	-	-
OTROS PASIVOS A CORTO PLAZO	1,380,590.56	-
PASIVO NO CIRCULANTE	-	-
CUENTAS POR PAGAR A LARGO PLAZO	-	-
DOCUMENTOS POR PAGAR A LARGO PLAZO	-	-
DEUDA PÚBLICA A LARGO PLAZO	-	-
PASIVOS DIFERIDOS A LARGO PLAZO	-	-
FONDOS Y BIENES DE TERCEROS EN GARANTÍA Y/O ADMINISTRACIÓN A LARGO PLAZO	-	-
PROVISIONES A LARGO PLAZO	-	-
HACIENDA PÚBLICA/PATRIMONIO	194,823,439.43	-

MUNICIPIO DE TEHUACÁN PUEBLA

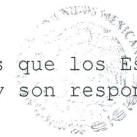
ESTADO DE CAMBIOS EN LA SITUACIÓN FINANCIERA  
Del 1 de Enero al 30 de Junio de 2025  
(Cifras en pesos)

	Origen	Aplicación
HACIENDA PÚBLICA/PATRIMONIO CONTRIBUIDO	-	-
APORTACIONES	-	-
DONACIONES DE CAPITAL	-	-
ACTUALIZACIÓN DE LA HACIENDA PÚBLICA/PATRIMONIO	-	-
HACIENDA PÚBLICA/PATRIMONIO GENERADO	194,823,439.43	-
RESULTADO DEL EJERCICIO (AHORRO/DESAHORRO)	410,188,609.32	-
RESULTADOS DE EJERCICIOS ANTERIORES REVALÚOS	-	205,670,816.77
RESERVAS	-	-
RECTIFICACIONES DE RESULTADOS DE EJERCICIOS ANTERIORES	-	9,694,353.12
EXCESO O INSUFICIENCIA EN LA ACTUALIZACIÓN DE LA HACIENDA PÚBLICA/PATRIMONIO	-	-
RESULTADO POR POSICIÓN MONETARIA	-	-
RESULTADO POR TENENCIA DE ACTIVOS NO MONETARIOS	-	-


Bajo protesta de decir verdad declaramos que los Estados Financieros y sus notas, son razonablemente correctos y son responsabilidad del emisor.

  
**PRESIDENCIA MUNICIPAL**  
**AYUNTAMIENTO TEHUACÁN, PUE**  
**2024-2027**  
Sanardo Tehuacán  
100.1.5

C. ALEJANDRO BARROSO CHAVEZ  
PRESIDENTE MUNICIPAL

  
SECRETARÍA DEL AYUNTAMIENTO DE TEHUACÁN  
ADMINISTRACIÓN  
2024-2027  
Sanardo Tehuacán

C. RAYMUNDO PEREZ PEREZMITRE  
SECRETARIO GENERAL

  
**GOBIERNO MUNICIPAL**  
Sanardo Tehuacán  
**TESORERÍA MUNICIPAL**  
2024-2027

C. ALBERTO LEONARDO FUENTES BACHECO  
TESORERO MUNICIPAL

  
**GOBIERNO MUNICIPAL**  
2024-2027  
Sanardo Tehuacán  
**DIRECCIÓN DE CONTABILIDAD**  
C200.4.11

C. BONFILIO TORRES PERALTA  
DIR. DE CONTABILIDAD E INGRESOS (ELABORO)

## MUNICIPIO DE TEHUACÁN PUEBLA

ESTADO DE FLUJOS DE EFECTIVO  
 Del 1 de Enero al 30 de Junio de 2025  
 (Cifras en pesos)

Concepto	2025	2024
FLUJOS DE EFECTIVO DE LAS ACTIVIDADES DE OPERACIÓN		
ORIGEN	648,036,427.72	1,192,001,091.46
IMPUESTOS	69,220,006.94	86,048,788.20
CUOTAS Y APORTACIONES DE SEGURIDAD SOCIAL	0.00	0.00
CONTRIBUCIONES DE MEJORAS	0.00	0.00
DERECHOS	57,357,410.21	114,713,474.82
PRODUCTOS	2,805,280.09	27,211,313.97
APROVECHAMIENTOS	13,437,781.75	16,554,828.86
INGRESOS POR VENTAS DE BIENES,	0.00	0.00
PRESTACIÓN DE SERVICIOS Y OTROS INGRESOS PARTICIPACIONES, APORTACIONES, CONVENIOS, INCENTIVOS DERIV. DE LA COLAB. FISCAL Y FONDOS DIST. DE APORT	505,215,948.73	947,472,685.61
TRANSFERENCIAS, ASIGNACIONES, SUBSIDIOS Y SUBVENCIONES, Y PENSIONES Y JUBILACIONES	0.00	0.00
OTROS ORÍGENES DE OPERACIÓN	0.00	0.00
APLICACIÓN	364,639,586.30	929,820,047.73
SERVICIOS PERSONALES	176,818,059.81	378,959,813.36
MATERIALES Y SUMINISTROS	25,365,083.86	169,421,800.74
SERVICIOS GENERALES	75,641,877.79	188,472,578.77
TRANSFERENCIAS INTERNAS Y ASIGNACIONES AL SECTOR PÚBLICO	55,409,510.00	114,731,677.91
TRANSFERENCIAS AL RESTO DEL SECTOR PÚBLICO	0.00	0.00
SUBSIDIOS Y SUBVENCIONES	0.00	0.00
AYUDAS SOCIALES	21,704,982.84	59,450,584.95
PENSIONES Y JUBILACIONES	9,700,072.00	17,783,592.00
TRANSFERENCIAS A FIDEICOMISOS, MANDATOS Y OTROS ANÁLOGOS	0.00	0.00
TRANSFERENCIAS A LA SEGURIDAD SOCIAL	0.00	0.00
DONATIVOS	0.00	0.00
TRANSFERENCIAS AL EXTERIOR	0.00	0.00
PARTICIPACIONES	0.00	1,000,000.00
APORTACIONES	0.00	0.00
CONVENIOS	0.00	0.00
OTRAS APLICACIONES DE OPERACIÓN	0.00	0.00
FLUJOS NETOS DE EFECTIVO POR ACTIVIDADES DE OPERACIÓN	283,396,841.42	262,181,043.73

MUNICIPIO DE TEHUACÁN PUEBLA

ESTADO DE FLUJOS DE EFECTIVO  
 Del 1 de Enero al 30 de Junio de 2025  
 (Cifras en pesos)

Concepto	2025	2024
<b>FLUJOS DE EFECTIVO DE LAS ACTIVIDADES DE INVERSIÓN</b>		
ORIGEN	0.00	0.00
BIENES INMUEBLES, INFRAESTRUCTURA Y CONSTRUCCIONES EN PROCESO	0.00	0.00
BIENES MUEBLES	0.00	0.00
OTROS ORÍGENES DE INVERSIÓN	0.00	0.00
APLICACIÓN	54,178,129.75	523,729,240.56
BIENES INMUEBLES, INFRAESTRUCTURA Y CONSTRUCCIONES EN PROCESO	53,373,845.20	436,079,533.20
BIENES MUEBLES	804,284.55	84,610,244.04
OTRAS APLICACIONES DE INVERSIÓN	0.00	3,039,463.32
FLUJOS NETOS DE EFECTIVO POR ACTIVIDADES DE INVERSIÓN	-54,178,129.75	-523,729,240.56
<b>FLUJOS DE EFECTIVO DE LAS ACTIVIDADES DE FINANCIAMIENTO</b>		
ORIGEN	278,714,020.87	625,876,028.14
ENDEUDAMIENTO NETO	0.00	0.00
INTERNO	0.00	0.00
EXTERNO	0.00	0.00
OTROS ORÍGENES DE FINANCIAMIENTO	278,714,020.87	625,876,028.14
APLICACIÓN	309,339,060.15	578,163,332.61
SERVICIOS DE LA DEUDA	0.00	0.00
INTERNO	0.00	0.00
EXTERNO	0.00	0.00
OTRAS APLICACIONES DE FINANCIAMIENTO	309,339,060.15	578,163,332.61
FLUJOS NETOS DE EFECTIVO POR ACTIVIDADES DE FINANCIAMIENTO	-30,625,039.28	47,712,695.53

MUNICIPIO DE TEHUACÁN PUEBLA

ESTADO DE FLUJOS DE EFECTIVO  
 Del 1 de Enero al 30 de Junio de 2025  
 (Cifras en pesos)

Concepto	2025	2024
Incremento/Disminución Neta en el Efectivo y Equivalentes al Efectivo	198,593,672.39	-213,835,501.30
Efectivo y Equivalentes al Efectivo al Inicio del Ejercicio	164,026,132.18	377,861,633.48
Efectivo y Equivalentes al Efectivo al Final del Ejercicio	362,619,804.57	164,026,132.18

Bajo protesta de decir verdad declaramos que los Estados Financieros y sus notas, son razonablemente correctos y son responsabilidad del emisor.

**PRESIDENCIA MUNICIPAL**  
**AYUNTAMIENTO TEHUACÁN, PUE 2024-2027**  
*Sanando Tehuacán*  
 100.1.5

C. ALEJANDRO BARROSO CHAVEZ  
 PRESIDENTE MUNICIPAL

**SECRETARÍA DEL AYUNTAMIENTO DE TEHUACÁN**  
 ADMINISTRADOR  
 2024-2027  
*Sanando Tehuacán*  
 100.1.5

C. RAYMUNDO PEREZ PEREZMITRE  
 SECRETARIO GENERAL

C. ALBERTO LEONARDO FUENTES PACHECO  
 TESORERO MUNICIPAL.

**GOBIERNO MUNICIPAL**  
*Sanando Tehuacán*  
 2024-2027  
**TESORERÍA MUNICIPAL**  
 200.1.7

C. BONFILIO TORRES PERALTA  
 DIR. DE CONTABILIDAD E INGRESOS (ELABORÓ)

**ESTADOS UNIDOS MEXICANOS**  
**GOBIERNO MUNICIPAL**  
 2024-2027  
*Sanando Tehuacán*  
**DIRECCIÓN DE CONTABILIDAD**  
 C200.4.11

MUNICIPIO DE TEHUACÁN PUEBLA

INFORME SOBRE PASIVOS CONTINGENTES  
Al 30 de Junio de 2025



Por lo que de decir verdad declaramos que los Estados Financieros y sus notas son razonablemente correctos y son responsabilidad del emisor.

**PRESIDENCIA MUNICIPAL**  
**AYUNTAMIENTO TEHUACÁN, PUE**  
**2024-2027**

*Sanando Tehuacán*  
100.1.5

C. ALEJANDRO BARROSO CHAVEZ  
PRESIDENTE MUNICIPAL



**GOBIERNO MUNICIPAL**  
*Sanando Tehuacán*  
**2024-2027**  
**TESORERÍA MUNICIPAL**  
200.1.7

C. ALBERTO LEONARDO FUENTES PACHECO  
TESORERO MUNICIPAL.

C. RAYMUNDO PÉREZ PEREZMITRE  
SECRETARIO GENERAL



SECRETARÍA DEL AYUNTAMIENTO DE TEHUACÁN ADMINISTRACIÓN 2024-2027 *Sanando Tehuacán*  
100.1.6



**GOBIERNO MUNICIPAL**  
2024-2027  
*Sanando Tehuacán*  
**DIRECCIÓN DE CONTABILIDAD**  
**C200.4.11**

C. BONFILIO TORRES PERALTA  
R. DE CONTABILIDAD E INGRESOS (ELABORÓ)

MUNICIPIO DE TEHUACÁN PUEBLA

ESTADO ANALÍTICO DEL ACTIVO  
Del 1 de Enero al 30 de Junio de 2025  
(Cifras en pesos)

Concepto	Saldo Inicial 1	Cargos del periodo 2	Abonos del periodo 3	Saldo final 4=(1+2-3)	Variación del periodo 5=(4-1)
ACTIVO	954,270,730.64	1,680,620,633.01	1,524,322,604.09	1,110,568,759.56	156,298,028.92
ACTIVO CIRCULANTE	188,014,214.69	1,619,530,601.40	1,423,386,565.97	384,158,250.12	196,144,035.43
EFFECTIVO Y EQUIVALENTES	164,026,132.18	926,750,448.59	728,156,776.20	362,619,804.57	198,593,672.39
DERECHOS A RECIBIR EFECTIVO O EQUIVALENTES	9,363,150.44	672,186,664.85	671,070,387.69	10,479,427.60	1,116,277.16
DERECHOS A RECIBIR BIENES O SERVICIOS	13,255,026.59	20,593,487.96	24,159,402.08	9,689,112.47	-3,565,914.12
INVENTARIOS	0.00	0.00	0.00	0.00	0.00
ALMACENES	1,369,905.48	0.00	0.00	1,369,905.48	0.00
ESTIMACIÓN POR PÉRDIDAS O DETERIORO DE ACTIVOS CIRCULANTES	0.00	0.00	0.00	0.00	0.00
OTROS ACTIVOS CIRCULANTES	0.00	0.00	0.00	0.00	0.00
ACTIVO NO CIRCULANTE	766,256,515.95	61,090,031.61	100,936,038.12	726,410,509.44	-39,846,006.51
INVERSIONES FINANCIERAS A LARGO PLAZO	0.00	0.00	0.00	0.00	0.00
DERECHOS A RECIBIR EFECTIVO O EQUIVALENTES A LARGO PLAZO	29,288,750.00	0.00	0.00	29,288,750.00	0.00
BIENES INMUEBLES, INFRAESTRUCTURA Y CONSTRUCCIONES EN PROCESO	635,615,186.73	60,285,747.06	77,225,545.02	618,675,388.77	-16,939,797.96
BIENES MUEBLES	306,684,970.12	804,284.55	0.00	307,489,254.67	804,284.55
ACTIVOS INTANGIBLES	9,067,879.39	0.00	0.00	9,067,879.39	0.00
DEPRECIACIÓN, DETERIORO Y AMORTIZACIÓN ACUMULADA DE BIENES	-214,400,270.29	0.00	23,710,493.10	-238,110,763.39	-23,710,493.10
ACTIVOS DIFERIDOS	0.00	0.00	0.00	0.00	0.00
ESTIMACIÓN POR PÉRDIDA O DETERIORO DE ACTIVOS NO CIRCULANTES	0.00	0.00	0.00	0.00	0.00
OTROS ACTIVOS NO CIRCULANTES	0.00	0.00	0.00	0.00	0.00

Bajo protesta de decir verdad declaramos que los Estados Financieros y sus notas, son razonablemente correctos y son responsabilidad del emisor.



MUNICIPIO DE TEHUACÁN PUEBLA

ESTADO ANALÍTICO DEL ACTIVO  
Del 1 de Enero al 30 de Junio de 2025  
(Cifras en pesos)

**PRESIDENCIA MUNICIPAL**  
**AYUNTAMIENTO TEHUACÁN, PUE**  
**2024-2027**  
*Sanando Tehuacán*  
100.1.5

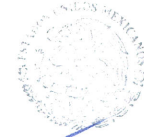
C. ALEJANDRO BARROSO CHAVEZ  
PRESIDENTE MUNICIPAL



**GOBIERNO MUNICIPAL**  
*Sanando Tehuacán*  
**2024-2027**  
**TESORERÍA MUNICIPAL**  
200.1.7

C. ALBERTO LEONARDO FUENTES  
TESORERO MUNICIPAL

C. RAMUNDO PEREZ PEREZMITRE  
SECRETARIO GENERAL



**SECRETARÍA DEL AYUNTAMIENTO DE TEHUACÁN**  
**ADMINISTRACIÓN**  
**2024-2027**  
*Sanando Tehuacán*  
100.1.6

C. BONFILIO TORRES BERALTA  
DIR. DE CONTABILIDAD E INGRESOS (ELABORADO)



**GOBIERNO MUNICIPAL**  
**2024-2027**  
*Sanando Tehuacán*  
**DIRECCIÓN DE CONTABILIDAD**  
**C200.4.11**

MUNICIPIO DE TEHUACÁN PUEBLA

ESTADO ANALÍTICO DE LA DEUDA Y OTROS PASIVOS  
Del 1 de Enero al 30 de Junio de 2025  
(Cifras en pesos)

DENOMINACIÓN DE LAS DEUDAS	Moneda de Contratación	Institución o País Acreedor	Saldo Inicial del Periodo	Saldo Final del Periodo
<b>DEUDA PÚBLICA</b>				
CORTO PLAZO				
<b>DEUDA INTERNA</b>				
Instituciones de Crédito			0.00	0.00
Títulos y Valores			0.00	0.00
Arrendamientos financieros			0.00	0.00
<b>DEUDA EXTERNA</b>				
Organismos Financieros Internacionales			0.00	0.00
Deuda Bilateral			0.00	0.00
Títulos y Valores			0.00	0.00
Arrendamientos Financieros			0.00	0.00
<b>SUBTOTAL DE DEUDA PÚBLICA A CORTO PLAZO</b>			<b>0.00</b>	<b>0.00</b>
LARGO PLAZO				
<b>DEUDA INTERNA</b>				
Instituciones de Crédito			0.00	0.00
Títulos y Valores			0.00	0.00
Arrendamientos financieros			0.00	0.00
<b>DEUDA EXTERNA</b>				
Organismos Financieros Internacionales			0.00	0.00
Deuda Bilateral			0.00	0.00
Títulos y Valores			0.00	0.00
Arrendamientos Financieros			0.00	0.00
<b>SUBTOTAL DE DEUDA PÚBLICA A LARGO PLAZO</b>			<b>0.00</b>	<b>0.00</b>
<b>TOTAL DE OTROS PASIVOS</b>			<b>62,878,559.84</b>	<b>34,917,596.08</b>
<b>TOTAL DE DEUDA PÚBLICA Y OTROS PASIVOS</b>			<b>62,878,559.84</b>	<b>34,917,596.08</b>

**PRESIDENCIA MUNICIPAL**  
**AYUNTAMIENTO TEHUACÁN, PUE**  
**2024-2027**  
Sananda Tehuacán  
100.1.5

C. ALEJANDRO BARROSO CHAVEZ  
PRESIDENTE MUNICIPAL

**SECRETARÍA DEL MUNICIPIO TEHUACÁN**  
Sananda Tehuacán

C. RAYMUNDO PEREZ PEREZMITRE  
SECRETARIO GENERAL  
100.1.6

**GOBIERNO MUNICIPAL**  
C. ALBERTO LEONARDO FUENTES BACHO  
TESORERO MUNICIPAL  
Sananda Tehuacán  
**TESORERÍA MUNICIPAL**  
200.1.7

**GOBIERNO MUNICIPAL**  
C. BONFILIO TORRES PERALTA  
DIR. DE CONTABILIDAD E INGRESOS (ELABORÓ)  
Sananda Tehuacán  
**DIRECCION DE CONTABILIDAD**  
C200.4.11

MUNICIPIO DE TEHUACÁN PUEBLA

NOTAS A LOS ESTADOS FINANCIEROS  
 NOTAS AL ESTADO DE ACTIVIDADES  
 Del 1 de Enero al 30 de Junio de 2025  
 (Cifras en pesos)

EA-01 INGRESOS Y OTROS BENEFICIOS:

Cuenta	Nombre de la Cuenta	Monto	% de Rubro	Característica
4	INGRESOS Y OTROS BENEFICIOS	648,138,433.24		
4.1	INGRESOS DE GESTIÓN	142,902,947.69		
4.1.1	IMPUESTOS	69,220,006.94	100.00%	
4.1.1.1	IMPUESTOS SOBRE LOS INGRESOS	73,957.58	0.11%	
4.1.1.2	IMPUESTOS SOBRE EL PATRIMONIO	63,674,664.60	91.99%	
4.1.1.3	IMPUESTOS SOBRE LA PRODUCCIÓN, EL CONSUMO Y LAS TRANSACCIONES	0.00	0.00%	
4.1.1.4	IMPUESTOS AL COMERCIO EXTERIOR	0.00	0.00%	
4.1.1.5	IMPUESTOS SOBRE NÓMINAS Y ASIMILABLES	0.00	0.00%	
4.1.1.6	IMPUESTOS ECOLÓGICOS	0.00	0.00%	
4.1.1.7	ACCESORIOS DE IMPUESTOS	5,471,384.76	7.90%	
4.1.1.8	IMP. NO COMPRENDIDOS EN LA LEY DE ING. VIGENTE CAUS. EN EJER. FISCA. ANT. PEND. DE LIQ. O PAGO	0.00	0.00%	
4.1.1.9	OTROS IMPUESTOS	0.00	0.00%	
4.1.2	CUOTAS Y APORTACIONES DE SEGURIDAD SOCIAL	0.00	0.00%	
4.1.2.1	APORTACIONES PARA FONDOS DE VIVIENDA	0.00	0.00%	
4.1.2.2	CUOTAS PARA LA SEGURIDAD SOCIAL	0.00	0.00%	
4.1.2.3	CUOTAS DE AHORRO PARA EL RETIRO	0.00	0.00%	
4.1.2.4	ACCESORIOS DE CUOTAS Y APORTACIONES DE SEGURIDAD SOCIAL	0.00	0.00%	
4.1.2.9	OTRAS CUOTAS Y APORTACIONES PARA LA SEGURIDAD SOCIAL	0.00	0.00%	
4.1.3	CONTRIBUCIONES DE MEJORAS	0.00	0.00%	
4.1.3.1	CONTRIBUCIONES DE MEJORAS POR OBRAS PÚBLICAS	0.00	0.00%	
4.1.3.2	CON. DE MEJ. NO COMP. EN LA LEY DE ING. VIGENTE CAUS. EN EJER. FISCA. ANT. PEND. DE LIQ. O PAGO	0.00	0.00%	
4.1.4	DERECHOS	57,394,164.91	100.00%	
4.1.4.1	DERECHOS POR EL USO, GOCE, APROVECHAMIENTO O EXPLOTACIÓN DE BIENES DE DOMINIO PÚBLICO	13,248,400.10	23.08%	
4.1.4.3	DERECHOS POR PRESTACIÓN DE SERVICIOS	44,137,304.81	76.90%	
4.1.4.4	ACCESORIOS DE DERECHOS	0.00	0.00%	
4.1.4.5	DERECHOS NO COMP. EN LA LEY DE ING. VIGENTE CAUS. EN EJER. FISCA. ANT. PEND. DE LIQ. O PAGO	0.00	0.00%	
4.1.4.9	OTROS DERECHOS	8,460.00	0.01%	
4.1.5	PRODUCTOS DE TIPO CORRIENTE	2,811,650.09	100.00%	
4.1.5.1	PRODUCTOS	2,811,650.09	100.00%	
4.1.5.4	PRODUCTOS NO COMP. EN LA LEY DE ING. VIGENTE CAUS. EN EJER. FISCA. ANT. PEND. DE LIQ. O PAGO	0.00	0.00%	
4.1.6	APROVECHAMIENTOS DE TIPO CORRIENTE	13,477,125.75	100.00%	
4.1.6.1	REPARACIÓN DE DAÑOS CAUSADOS AL PATRIMONIO MUNICIPAL	193,866.75	1.44%	
4.1.6.2	MULTAS	12,610,573.00	93.57%	
4.1.6.3	INDEMNIZACIONES	0.00	0.00%	
4.1.6.4	REINTEGROS	0.00	0.00%	
4.1.6.5	APROVECHAMIENTOS PROVENIENTES DE OBRAS PÚBLICAS	0.00	0.00%	
4.1.6.6	APROVECHAMIENTOS NO COMP. EN LA LEY DE ING. VIGENTE CAUS. EN EJER. FISCA. ANT.	1,800.00	0.01%	

MUNICIPIO DE TEHUACÁN PUEBLA

NOTAS A LOS ESTADOS FINANCIEROS  
 NOTAS AL ESTADO DE ACTIVIDADES  
 Del 1 de Enero al 30 de Junio de 2025  
 (Cifras en pesos)

4.1.6.7	PEND. DE LIQ. O PAGO SANCIÓN POR NO CONTAR CON AUTORIZACIÓN DE COMERCIALIZAR EN VÍA PÚBLICA	5,138.74	0.04%	
4.1.6.8	ACCESORIOS DE APROVECHAMIENTOS	265,705.00	1.97%	
4.1.6.9	OTROS APROVECHAMIENTOS	400,042.26	2.97%	
4.1.7	INGRESOS POR VENTA DE BIENES Y PRESTACIÓN DE SERVICIOS	0.00	0.00%	
4.1.7.1	INGRESOS POR VENTA DE BIENES Y PREST. DE SERV. DE INST. PÚBLICAS DE SEGURIDAD SOCIAL	0.00	0.00%	
4.1.7.2	INGRESOS POR VENTA DE BIENES Y PREST. DE SERV. DE EMPR. PRODUCT. DEL ESTADO	0.00	0.00%	
4.1.7.3	INGRESOS POR VENTA DE BIENES Y PREST. DE SERV. DE ENT. PARAEST. Y FIDEIC. NO EMPR Y NO FINANCIEROS	0.00	0.00%	
4.1.7.4	INGRESOS POR VENTA DE BIENES Y PREST. DE SERV. DE ENT. PARAEST. EMPR NO FINANCIEROS C/PART EST MAY	0.00	0.00%	
4.1.7.5	INGRESOS POR VENTA DE BIENES Y PREST. DE SERV. DE ENT. PARAEST. EMPR FINANCIEROS MONET C/PART EST MAY	0.00	0.00%	
4.1.7.6	INGRESOS POR VENTA DE BIENES Y PREST. DE SERV. DE ENT. PARAEST. EMPR FINANCIEROS NO MONET C/PART EST MAY	0.00	0.00%	
4.1.7.7	INGRESOS POR VENTA DE BIENES Y PREST. DE SERV. DE FIDEIC. FINANCIEROS PÚBLICOS C/PART EST MAY	0.00	0.00%	
4.1.7.8	INGRESOS POR VENTA DE BIENES Y PREST. DE SERV. DE LOS PODERES LEG. Y JUDICIAL Y DE LOS ÓRGANOS AUT.	0.00	0.00%	
4.2	PARTICIPACIONES, APORTACIONES, CONVENCIONES, INCENTIVOS. DERIVADOS DE COLABORACIÓN FISCAL, F. DIST. DE APORTACIONES, TRANSFERENCIAS, ASIGNACIONES, SUBSIDIOS, SUBVENCIÓNES Y PENSIONES Y JUBILACIONES	505,215,948.73		
4.2.1	PARTICIPACIONES, APORTACIONES, CONVENCIONES. DERIVADOS DE COLABORACIÓN FISCAL, F. DIST. DE APORTACIONES	505,215,948.73	100.00%	
4.2.1.1	PARTICIPACIONES	254,256,366.17	50.33%	
4.2.1.2	APORTACIONES	250,005,727.62	49.48%	
4.2.1.3	CONVENIOS	953,854.94	0.19%	
4.2.1.4	INCENTIVOS DERIVADOS DE LA COLABORACIÓN FISCAL	0.00	0.00%	
4.2.1.5	FONDOS DISTINTOS DE APORTACIONES	0.00	0.00%	
4.2.1.6	FISE: FONDO DE INFRAESTRUCTURA SOCIAL DE ENTIDADES	0.00	0.00%	
4.2.2	TRANSFERENCIAS, ASIGNACIONES, SUBSIDIOS Y SUBVENCIÓNES Y PENSIONES Y JUBILACIONES	0.00	0.00%	
4.2.2.1	TRANSFERENCIAS INTERNAS Y ASIGNACIONES DEL SECTOR PÚBLICO	0.00	0.00%	
4.2.2.3	SUBSIDIOS Y SUBVENCIÓNES	0.00	0.00%	
4.2.2.5	PENSIONES Y JUBILACIONES	0.00	0.00%	
4.2.2.7	TRANSFERENCIAS DEL FONDO MEXICANO DEL PETRÓLEO PARA LA ESTABILIZACIÓN Y EL DESARROLLO	0.00	0.00%	
4.3	OTROS INGRESOS Y BENEFICIOS	19,536.82		
4.3.1	INGRESOS FINANCIEROS	0.00	0.00%	
4.3.1.1	INTERESES GANADOS DE TÍTULOS, VALORES Y DEMÁS INSTRUMENTOS FINANCIEROS	0.00	0.00%	
4.3.1.9	OTROS INGRESOS FINANCIEROS	0.00	0.00%	

MUNICIPIO DE TEHUACÁN PUEBLA

NOTAS A LOS ESTADOS FINANCIEROS  
 NOTAS AL ESTADO DE ACTIVIDADES  
 Del 1 de Enero al 30 de Junio de 2025  
 (Cifras en pesos)

4.3.2	INCREMENTO POR VARIACIÓN DE INVENTARIOS	0.00	0.00%	
4.3.2.1	INCREMENTO POR VARIACIÓN DE INVENTARIOS DE MERCANCÍAS PARA VENTA	0.00	0.00%	
4.3.2.2	INCREMENTO POR VARIACIÓN DE INVENTARIOS DE MERCANCÍAS TERMINADAS	0.00	0.00%	
4.3.2.3	INCREMENTO POR VARIACIÓN DE INVENTARIOS DE MERCANCÍAS EN PROCESO DE ELABORACIÓN	0.00	0.00%	
4.3.2.4	INCREMENTO POR VARIACIÓN DE INVENTARIOS DE MATERIAS PRIMAS, MATERIAL. Y SUMINISTROS PARA PRODUCCIÓN	0.00	0.00%	
4.3.2.5	INCREMENTO POR VARIACIÓN DE INVENTARIOS DE MATERIAS PRIMAS, MATERIALES Y SUMINISTROS DE CONSUMO	0.00	0.00%	
4.3.3	DISMINUCIÓN DEL EXCESO DE ESTIMACIONES POR PÉRDIDA O DETERIORO U OBSOLESCENCIA	0.00	0.00%	
4.3.3.1	DISMINUCIÓN DEL EXCESO DE ESTIMACIONES POR PÉRDIDA O DETERIORO U OBSOLESCENCIA	0.00	0.00%	
4.3.4	DISMINUCIÓN DEL EXCESO DE PROVISIONES	0.00	0.00%	
4.3.4.1	DISMINUCIÓN DEL EXCESO DE PROVISIONES	0.00	0.00%	
4.3.9	OTROS INGRESOS Y BENEFICIOS VARIOS	19,536.82	100.00%	
4.3.9.1	INGRESOS POR DONATIVOS	0.00	0.00%	
4.3.9.2	BONIFICACIONES Y DESCUENTOS OBTENIDOS	19,536.82	100.00%	
4.3.9.3	DIFERENCIAS POR TIPO DE CAMBIO A FAVOR	0.00	0.00%	
4.3.9.4	DIFERENCIAS DE COTIZACIONES A FAVOR EN VALORES NEGOCIABLES	0.00	0.00%	
4.3.9.5	RESULTADO POR POSICIÓN MONETARIA	0.00	0.00%	
4.3.9.6	UTILIDADES POR PARTICIPACIÓN PATRIMONIAL	0.00	0.00%	
4.3.9.7	DIFERENCIAS POR REESTRUCTURACIÓN DE DEUDA PÚBLICA A FAVOR	0.00	0.00%	
4.3.9.9	OTROS INGRESOS Y BENEFICIOS VARIOS	0.00	0.00%	

MUNICIPIO DE TEHUACÁN PUEBLA

NOTAS A LOS ESTADOS FINANCIEROS  
 NOTAS AL ESTADO DE ACTIVIDADES  
 Del 1 de Enero al 30 de Junio de 2025  
 (Cifras en pesos)

EA-02 GASTOS Y OTRAS PÉRDIDAS:

Cuenta	Nombre de la Cuenta	Monto	% de Rubro	Característica
5	GASTOS Y OTRAS PERDIDAS	440,385,924.35		
5.1	GASTOS DE FUNCIONAMIENTO	283,355,771.72		
5.1.1	SERVICIOS PERSONALES	176,831,424.81	100.00%	
5.1.1.1	REMUNERACIONES AL PERSONAL DE CARÁCTER PERMANENTE	161,935,642.00	91.58%	
5.1.1.2	REMUNERACIONES AL PERSONAL DE CARÁCTER TRANSITORIO	2,096,417.00	1.19%	
5.1.1.3	REMUNERACIONES ADICIONALES Y ESPECIALES	8,846,006.00	5.00%	
5.1.1.4	SEGURIDAD SOCIAL	2,145,222.81	1.21%	
5.1.1.5	OTRAS PRESTACIONES SOCIALES Y ECONÓMICAS	1,808,137.00	1.02%	
5.1.1.6	PAGO DE ESTÍMULOS A SERVIDORES PÚBLICOS	0.00	0.00%	
5.1.2	MATERIALES Y SUMINISTROS	28,943,097.49	100.00%	
5.1.2.1	MATERIALES DE ADMINISTRACIÓN, EMISIÓN DE DOCUMENTOS Y ARTÍCULOS OFICIALES	2,998,884.60	10.36%	
5.1.2.2	ALIMENTOS Y UTENSILIOS	9,810,160.95	33.89%	
5.1.2.3	MATERIAS PRIMAS Y MATERIALES DE PRODUCCIÓN Y COMERCIALIZACIÓN	0.00	0.00%	
5.1.2.4	MATERIALES Y ARTÍCULOS DE CONSTRUCCIÓN Y DE REPARACIÓN	1,967,446.20	6.80%	
5.1.2.5	PRODUCTOS QUÍMICOS, FARMACÉUTICOS Y DE LABORATORIO	1,812,470.68	6.26%	
5.1.2.6	COMBUSTIBLES, LUBRICANTES Y ADITIVOS	11,934,886.08	41.24%	
5.1.2.7	VESTUARIO, BLANCOS, PRENDAS DE PROTECCIÓN Y ARTÍCULOS DEPORTIVOS	136,313.95	0.47%	
5.1.2.8	MATERIALES Y SUMINISTROS PARA SEGURIDAD	0.00	0.00%	
5.1.2.9	HERRAMIENTAS, REFACCIONES Y ACCESORIOS MENORES	282,935.03	0.98%	
5.1.3	SERVICIOS GENERALES	77,581,249.42	100.00%	
5.1.3.1	SERVICIOS BÁSICOS	40,765,426.55	52.55%	
5.1.3.2	SERVICIOS DE ARRENDAMIENTO	1,463,396.77	1.89%	
5.1.3.3	SERVICIOS PROFESIONALES, CIENTÍFICOS Y TÉCNICOS Y OTROS SERVICIOS	14,508,424.12	18.70%	
5.1.3.4	SERVICIOS FINANCIEROS, BANCARIOS Y COMERCIALES	5,232,723.03	6.74%	
5.1.3.5	SERVICIOS DE INSTALACIÓN, REPARACIÓN, MANTENIMIENTO Y CONSERVACIÓN	59,720.28	0.08%	
5.1.3.6	SERVICIOS DE COMUNICACIÓN SOCIAL Y PUBLICIDAD	1,573,496.99	2.03%	
5.1.3.7	SERVICIOS DE TRASLADO Y VIÁTICOS	250,297.94	0.32%	
5.1.3.8	SERVICIOS OFICIALES	5,794,035.28	7.47%	
5.1.3.9	OTROS SERVICIOS GENERALES	7,933,728.46	10.23%	
5.2	TRANSFERENCIAS, ASIGNACIONES, SUBSIDIOS Y OTRAS AYUDAS	86,857,716.19		
5.2.1	TRANSFERENCIAS INTERNAS Y ASIGNACIONES AL SECTOR PÚBLICO	55,409,510.00	100.00%	
5.2.1.1	ASIGNACIONES AL SECTOR PÚBLICO	0.00	0.00%	
5.2.1.2	TRANSFERENCIAS INTERNAS AL SECTOR PÚBLICO	55,409,510.00	100.00%	
5.2.2	TRANSFERENCIAS AL RESTO DEL SECTOR PÚBLICO	0.00	0.00%	
5.2.2.1	TRANSFERENCIAS A ENTIDADES PARAESTATALES	0.00	0.00%	
5.2.2.2	TRANSFERENCIAS A ENTIDADES FEDERATIVAS Y MUNICIPIOS	0.00	0.00%	
5.2.3	SUBSIDIOS Y SUBVENCIONES	0.00	0.00%	
5.2.3.1	SUBSIDIOS	0.00	0.00%	

MUNICIPIO DE TEHUACÁN PUEBLA

NOTAS A LOS ESTADOS FINANCIEROS  
 NOTAS AL ESTADO DE ACTIVIDADES  
 Del 1 de Enero al 30 de Junio de 2025  
 (Cifras en pesos)

5.2.3.2	SUBVENCIONES	0.00	0.00%
5.2.4	AYUDAS SOCIALES	21,748,134.19	100.00%
5.2.4.1	AYUDAS SOCIALES A PERSONAS	20,981,484.19	96.47%
5.2.4.2	BECAS	766,650.00	3.53%
5.2.4.3	AYUDAS SOCIALES A INSTITUCIONES	0.00	0.00%
5.2.4.4	AYUDAS SOCIALES POR DESASTRES NATURALES Y OTROS SINIESTROS	0.00	0.00%
5.2.5	PENSIONES Y JUBILACIONES	9,700,072.00	100.00%
5.2.5.1	PENSIONES	2,388,324.00	24.62%
5.2.5.2	JUBILACIONES	7,311,748.00	75.38%
5.2.5.9	OTRAS PENSIONES Y JUBILACIONES	0.00	0.00%
5.2.6	TRANSFERENCIAS A FIDEICOMISOS, MANDATOS Y CONTRATOS ANÁLOGOS	0.00	0.00%
5.2.6.1	TRANSFERENCIAS A FIDEICOMISOS, MANDATOS Y CONTRATOS ANÁLOGOS AL GOBIERNO	0.00	0.00%
5.2.6.2	TRANSFERENCIAS A FIDEICOMISOS, MANDATOS Y CONTRATOS ANÁLOGOS A ENTIDADES PARAESTATALES	0.00	0.00%
5.2.7	TRANSFERENCIAS A LA SEGURIDAD SOCIAL	0.00	0.00%
5.2.7.1	TRANSFERENCIAS POR OBLIGACIONES DE LEY	0.00	0.00%
5.2.8	DONATIVOS	0.00	0.00%
5.2.8.1	DONATIVOS A INSTITUCIONES SIN FINES DE LUCRO	0.00	0.00%
5.2.8.2	DONATIVOS A ENTIDADES FEDERATIVAS Y MUNICIPIOS	0.00	0.00%
5.2.8.3	DONATIVOS A FIDEICOMISOS, MANDATOS Y CONTRATOS ANÁLOGOS PRIVADOS	0.00	0.00%
5.2.8.4	DONATIVOS A FIDEICOMISOS, MANDATOS Y CONTRATOS ANÁLOGOS ESTATALES	0.00	0.00%
5.2.8.5	DONATIVOS INTERNACIONALES	0.00	0.00%
5.2.9	TRANSFERENCIAS AL EXTERIOR	0.00	0.00%
5.2.9.1	TRANSFERENCIAS AL EXTERIOR A GOBIERNOS EXTRANJEROS Y ORGANISMOS INTERNACIONALES	0.00	0.00%
5.2.9.2	TRANSFERENCIAS AL SECTOR PRIVADO EXTERNO	0.00	0.00%
5.3	PARTICIPACIONES Y APORTACIONES	0.00	0.00%
5.3.1	PARTICIPACIONES	0.00	0.00%
5.3.1.1	PARTICIPACIONES DE LA FEDERACIÓN A ENTIDADES FEDERATIVAS Y MUNICIPIOS	0.00	0.00%
5.3.1.2	PARTICIPACIONES DE LAS ENTIDADES FEDERATIVAS A LOS MUNICIPIOS	0.00	0.00%
5.3.2	APORTACIONES	0.00	0.00%
5.3.2.1	APORTACIONES DE LA FEDERACIÓN A ENTIDADES FEDERATIVAS Y MUNICIPIOS	0.00	0.00%
5.3.2.2	APORTACIONES DE LAS ENTIDADES FEDERATIVAS A LOS MUNICIPIOS	0.00	0.00%
5.3.3	CONVENIOS	0.00	0.00%
5.3.3.1	CONVENIOS DE REASIGNACIÓN	0.00	0.00%
5.3.3.2	CONVENIOS DE DESCENTRALIZACIÓN Y OTROS	0.00	0.00%
5.4	INTERESES, COMISIONES Y OTROS GASTOS DE LA DEUDA PÚBLICA	0.00	0.00%
5.4.1	INTERESES DE LA DEUDA PÚBLICA	0.00	0.00%
5.4.1.1	INTERESES DE LA DEUDA PÚBLICA INTERNA	0.00	0.00%
5.4.1.2	INTERESES DE LA DEUDA PÚBLICA EXTERNA	0.00	0.00%
5.4.2	COMISIONES DE LA DEUDA PÚBLICA	0.00	0.00%
5.4.2.1	COMISIONES DE LA DEUDA PÚBLICA INTERNA	0.00	0.00%
5.4.2.2	COMISIONES DE LA DEUDA PÚBLICA EXTERNA	0.00	0.00%
5.4.3	GASTOS DE LA DEUDA PÚBLICA	0.00	0.00%
5.4.3.1	GASTOS DE LA DEUDA PÚBLICA INTERNA	0.00	0.00%

MUNICIPIO DE TEHUACÁN PUEBLA

NOTAS A LOS ESTADOS FINANCIEROS  
 NOTAS AL ESTADO DE ACTIVIDADES  
 Del 1 de Enero al 30 de Junio de 2025  
 (Cifras en pesos)

5.4.3.2	GASTOS DE LA DEUDA PÚBLICA EXTERNA	0.00	0.00%	
5.4.4	COSTO POR COBERTURAS	0.00	0.00%	
5.4.4.1	COSTO POR COBERTURAS	0.00	0.00%	
5.4.5	APOYOS FINANCIEROS	0.00	0.00%	
5.4.5.1	APOYOS FINANCIEROS A INTERMEDIARIOS	0.00	0.00%	
5.4.5.2	APOYO FINANCIEROS A AHORRADORES Y DEUDORES DEL SISTEMA FINANCIERO NACIONAL	0.00	0.00%	
5.5	OTROS GASTOS Y PÉRDIDAS EXTRAORDINARIAS	23,710,493.10		
5.5.1	ESTIMACIONES, DEPRECIACIONES, DETERIOROS, OBSOLESCENCIAS Y AMORTIZACIONES	23,710,493.10	100.00%	
5.5.1.1	ESTIMACIONES DE PÉRDIDA POR DETERIORO DE ACTIVOS CIRCULANTES	0.00	0.00%	
5.5.1.2	ESTIMACIONES DE PÉRDIDA POR DETERIORO DE ACTIVOS NO CIRCULANTES	0.00	0.00%	
5.5.1.3	DEPRECIACIÓN DE BIENES INMUEBLES	5,788,340.82	24.41%	
5.5.1.4	DEPRECIACIÓN DE INFRAESTRUCTURA	0.00	0.00%	
5.5.1.5	DEPRECIACIÓN DE BIENES MUEBLES	17,860,703.91	75.33%	
5.5.1.6	DETERIORO DE BIENES	0.00	0.00%	
5.5.1.7	AMORTIZACIÓN DE ACTIVOS INTANGIBLES	61,448.37	0.26%	
5.5.1.8	DISMINUCIÓN DE BIENES POR PÉRDIDA U OBSOLESCENCIA	0.00	0.00%	
5.5.2	PROVISIONES	0.00	0.00%	
5.5.2.1	PROVISIONES DE PASIVOS A CORTO PLAZO	0.00	0.00%	
5.5.2.2	PROVISIONES DE PASIVOS A LARGO PLAZO	0.00	0.00%	
5.5.3	DISMINUCIONES DE INVENTARIOS	0.00	0.00%	
5.5.3.1	DISMINUCIONES DE INVENTARIOS DE MERCANCÍAS PARA VENTA	0.00	0.00%	
5.5.3.2	DISMINUCIONES DE INVENTARIOS DE MERCANCÍAS TERMINADAS	0.00	0.00%	
5.5.3.3	DISMINUCIONES DE INVENTARIOS DE MERCANCÍAS EN PROCESO DE ELABORACIÓN	0.00	0.00%	
5.5.3.4	DISMINUCIONES DE INVENTARIOS DE MATERIAS PRIMAS, MATERIALES Y SUMINISTROS PARA PRODUCCIÓN	0.00	0.00%	
5.5.3.5	DISMINUCIONES DE ALMACÉN DE MATERIALES Y SUMINISTROS DE CONSUMO	0.00	0.00%	
5.5.9	OTROS GASTOS	0.00	0.00%	
5.5.9.1	GASTOS DE EJERCICIOS ANTERIORES	0.00	0.00%	
5.5.9.2	PÉRDIDAS POR RESPONSABILIDADES	0.00	0.00%	
5.5.9.3	BONIFICACIONES Y DESCUENTOS OTORGADOS	0.00	0.00%	
5.5.9.4	DIFERENCIAS POR TIPO DE CAMBIO NEGATIVAS	0.00	0.00%	
5.5.9.5	DIFERENCIAS DE COTIZACIONES NEGATIVAS EN VALORES NEGOCIABLES	0.00	0.00%	
5.5.9.6	RESULTADO POR POSICIÓN MONETARIA	0.00	0.00%	
5.5.9.7	PÉRDIDAS POR PARTICIPACIÓN PATRIMONIAL	0.00	0.00%	
5.5.9.8	DIFERENCIAS POR REESTRUCTURACIÓN DE DEUDA PÚBLICA NEGATIVAS	0.00	0.00%	
5.5.9.9	OTROS GASTOS VARIOS	0.00	0.00%	

MUNICIPIO DE TEHUACÁN PUEBLA

NOTAS A LOS ESTADOS FINANCIEROS  
 NOTAS AL ESTADO DE ACTIVIDADES  
 Del 1 de Enero al 30 de Junio de 2025  
 (Cifras en pesos)

5.6	INVERSIÓN PÚBLICA	46,461,943.34	
5.6.1	INVERSIÓN PÚBLICA NO CAPITALIZABLE	46,461,943.34	100.00%
5.6.1.1	CONSTRUCCIÓN EN BIENES NO CAPITALIZABLE	46,461,943.34	100.00%



**PRESIDENCIA MUNICIPAL**

C. ALEJANDRO BARROSO CHAVEZ  
 PRESIDENTE MUNICIPAL  
**AYUNTAMIENTO TEHUACÁN, PUE**  
 2024-2027  
 Sanando Tehuacán  
 100.1.5



**SECRETARÍA DEL AYUNTAMIENTO DE TEHUACÁN ADMINISTRACIÓN**

C. RAYMUNDO PEREZ PEREZMITRE  
 SECRETARIO GENERAL



**GOBIERNO MUNICIPAL**  
 Sanando Tehuacán  
 2024-2027  
**TESORERÍA MUNICIPAL**  
 200.1.7

C. ALBERTO LEONARDO FUENTES  
 TESORERO MUNICIPAL

C. BONFILIO TORRES PERALTA  
 DIR. DE CONTABILIDAD E INGRESOS (ELABORÓ)



**GOBIERNO MUNICIPAL**  
 2024-2027  
 Sanando Tehuacán  
**DIRECCIÓN DE CONTABILIDAD**  
 C200.4.II

MUNICIPIO DE TEHUACÁN PUEBLA

NOTAS A LOS ESTADOS FINANCIEROS  
 NOTAS AL ESTADO DE SITUACIÓN FINANCIERA  
 Del 1 de Enero al 30 de Junio de 2025  
 (Cifras en pesos)

ESF-01 FONDOS CON AFECTACIÓN ESPECÍFICA E INVERSIONES FINANCIERAS:

Cuenta	Nombre de la Cuenta	Monto	Tipo
1.1.1.4	INVERSIONES TEMPORALES (HASTA 3 MESES)	0.00	
1.1.1.5	FONDOS CON AFECTACIÓN ESPECÍFICA	0.00	
1.1.2.1	INVERSIONES FINANCIERAS DE CORTO PLAZO	0.00	
1.2.1.1	INVERSIONES A LARGO PLAZO	0.00	
	TOTAL	0.00	

ESF-02 CONTRIBUCIONES POR RECUPERAR:

Cuenta	Nombre de la Cuenta	Monto	2024	2023	2022	2021	Factibilidad de cobro
1.1.2.2	CUENTAS POR COBRAR A CORTO PLAZO	8,949,742.90	7,949,928.56	6,732,658.78	8,996,702.16	7,614,373.66	
1.1.2.4	INGRESOS POR RECUPERAR A CORTO PLAZO	82,466.70	0.00	0.00	0.00	0.00	
	TOTAL	9,032,209.60	7,949,928.56	6,732,658.78	8,996,702.16	7,614,373.66	

ESF-03 CONTRIBUCIONES POR RECUPERAR CORTO PLAZO:

Cuenta	Nombre de la Cuenta	Monto	90 días	180 días	365 días	+365 días	Característica
1.1.2.3	DEUDORES DIVERSOS POR COBRAR A CORTO PLAZO	1,311,632.94	14,887.00	20,043.12	1,204,963.59	71,739.23	
1.1.2.5	DEUDORES POR ANTICIPOS DE TESORERÍA A CORTO PLAZO	135,585.06	0.00	0.00	135,585.06	0.00	
1.1.3	DERECHOS A RECIBIR BIENES O SERVICIOS	9,689,112.47	1,123,933.30	8,194.62	0.00	8,556,984.55	
1.1.3.1	ANTICIPO A PROVEEDORES POR ADQUISICIÓN DE BIENES Y PRESTACIÓN DE SERVICIOS A CORTO PLAZO	8,195.12	0.00	8,194.62	0.00	0.50	
1.1.3.2	ANTICIPO A PROVEEDORES POR ADQUISICIÓN DE BIENES INMUEBLES Y MUEBLES A CORTO PLAZO	0.00	0.00	0.00	0.00	0.00	
1.1.3.3	ANTICIPO A PROVEEDORES POR ADQUISICIÓN DE BIENES INTANGIBLES A CORTO PLAZO	0.00	0.00	0.00	0.00	0.00	
1.1.3.4	ANTICIPO A CONTRATISTAS POR OBRAS PÚBLICAS A CORTO PLAZO	9,680,917.35	1,123,933.30	0.00	0.00	8,556,984.05	
1.1.3.9	OTROS DERECHOS A RECIBIR BIENES O SERVICIOS A CORTO PLAZO	0.00	0.00	0.00	0.00	0.00	
	TOTAL	11,136,330.47	1,138,820.30	28,237.74	1,340,548.65	8,628,723.78	

MUNICIPIO DE TEHUACÁN PUEBLA

NOTAS A LOS ESTADOS FINANCIEROS  
 NOTAS AL ESTADO DE SITUACIÓN FINANCIERA  
 Del 1 de Enero al 30 de Junio de 2025  
 (Cifras en pesos)

ESF-04 INVENTARIO:

Cuenta	Nombre de la Cuenta	Monto	Sistema de costeo	Método de valuación	Conveniencia de Apl.
1.1.4	INVENTARIOS	0.00			
1.1.4.1	INVENTARIO DE MERCANCÍAS PARA VENTA	0.00			
1.1.4.2	INVENTARIO DE MERCANCÍAS TERMINADAS	0.00			
1.1.4.3	INVENTARIO DE MERCANCÍAS EN PROCESO DE ELABORACIÓN	0.00			
1.1.4.4	INVENTARIO DE MATERIAS PRIMAS, MATERIALES Y SUMINISTROS PARA PRODUCCIÓN	0.00			
1.1.4.5	BIENES EN TRÁNSITO	0.00			
	TOTAL	0.00			

ESF-05 ALMACENES:

Cuenta	Nombre de la Cuenta	Monto	Método	Conveniencia de Aplicación
1.1.5	ALMACENES	1,369,905.48		
1.1.5.1	ALMACÉN DE MATERIALES Y SUMINISTROS DE CONSUMO	1,369,905.48		
	TOTAL	1,369,905.48		

ESF-06 FIDEICOMISOS, MANDATOS Y CONTRATOS ANÁLOGOS:

Cuenta	Nombre de la Cuenta	Monto	Tipo	Característica
1.2.1.3	FIDEICOMISOS, MANDATOS Y CONTRATOS ANÁLOGOS	0.00		
	TOTAL	0.00		

ESF-07 PARTICIPACIONES Y APORTACIONES DE CAPITAL, INVERSIONES A LARGO PLAZO Y TÍTULOS Y VALORES A LARGO PLAZO:

Cuenta	Nombre de la Cuenta	Monto
1.2.1.1	INVERSIONES A LARGO PLAZO	0.00
1.2.1.2	TÍTULOS Y VALORES A LARGO PLAZO	0.00
1.2.1.4	PARTICIPACIONES Y APORTACIONES DE CAPITAL	0.00
	TOTAL	0.00

MUNICIPIO DE TEHUACÁN PUEBLA

NOTAS A LOS ESTADOS FINANCIEROS  
 NOTAS AL ESTADO DE SITUACIÓN FINANCIERA  
 Del 1 de Enero al 30 de Junio de 2025  
 (Cifras en pesos)

ESF-08 BIENES MUEBLES E INMUEBLES:

Cuenta	Nombre de la Cuenta	Monto	Dep. Gasto	Dep. Acum.	Método	Tasas (*)	Criterios
1.2.3	BIENES INMUEBLES, INFRAESTRUCTURA Y CONSTRUCCIONES EN PROCESO	618,675,388.77	5,788,340.82	59,562,610.69	Línea recta		
1.2.3.1	TERRENOS	447,541,115.41	0.00	0.00	Línea recta		
1.2.3.2	VIVIENDAS	0.00	0.00	0.00	Línea recta		
1.2.3.3	EDIFICIOS NO HABITACIONALES	151,384,285.14	5,788,340.82	59,562,610.69	Línea recta		
1.2.3.4	INFRAESTRUCTURA	17,298,099.87	0.00	0.00	Línea recta		
1.2.3.5	CONSTRUCCIONES EN PROCESO EN BIENES DE DOMINIO PÚBLICO	2,451,888.35	0.00	0.00	Línea recta		
1.2.3.6	CONSTRUCCIONES EN PROCESO EN BIENES PROPIOS	0.00	0.00	0.00	Línea recta		
1.2.3.9	OTROS BIENES INMUEBLES	0.00	0.00	0.00	Línea recta		
1.2.4	BIENES MUEBLES	307,489,254.67	17,860,703.91	173,562,911.85	Línea recta		
1.2.4.1	MOBILIARIO Y EQUIPO DE ADMINISTRACIÓN	50,293,853.15	2,897,041.07	32,480,655.53	Línea recta		
1.2.4.2	MOBILIARIO Y EQUIPO EDUCACIONAL Y RECREATIVO	8,658,411.30	1,308,195.25	3,211,425.42	Línea recta		
1.2.4.3	EQUIPO E INSTRUMENTAL MÉDICO Y DE LABORATORIO	17,007,848.93	1,546,188.38	4,717,220.42	Línea recta		
1.2.4.4	VEHÍCULOS Y EQUIPO DE TRANSPORTE	172,071,800.31	10,576,548.51	105,092,429.97	Línea recta		
1.2.4.5	EQUIPO DE DEFENSA Y SEGURIDAD	10,946,418.93	0.00	891,531.32	Línea recta		
1.2.4.6	MAQUINARIA, OTROS EQUIPOS Y HERRAMIENTAS	47,073,090.25	1,489,369.90	27,049,759.29	Línea recta		
1.2.4.7	COLECCIONES, OBRAS DE ARTE Y OBJETOS VALIOSOS	1,437,831.80	43,360.80	119,889.90	Línea recta		
1.2.4.8	ACTIVOS BIOLÓGICOS	0.00	0.00	0.00	Línea recta		
	TOTAL	926,164,643.44	23,649,044.73	233,125,522.54			

(\*) La tasa anual es general salvo excepciones específicas

ESF-09 INTANGIBLES Y DIFERIDOS:

Cuenta	Nombre de la Cuenta	Monto	Amort. Gasto	Amort. Acum.	Método	Tasas (*)	Criterios
1.2.5	ACTIVOS INTANGIBLES	9,067,879.39	61,448.37	4,985,240.85	Línea recta		
1.2.5.1	SOFTWARE	5,789,519.09	0.00	4,889,405.09	Línea recta		
1.2.5.2	PATENTES, MARCAS Y DERECHOS	12,470.37	623.52	3,117.60	Línea recta		
1.2.5.3	CONCESIONES Y FRANQUICIAS	0.00	0.00	0.00	Línea recta		
1.2.5.4	LICENCIAS	3,265,889.93	60,824.85	92,718.16	Línea recta		
1.2.5.9	OTROS ACTIVOS INTANGIBLES	0.00	0.00	0.00	Línea recta		
1.2.7	ACTIVOS DIFERIDOS	0.00	0.00	0.00	Línea recta		
1.2.7.1	ESTUDIOS, FORMULACIÓN Y EVALUACIÓN DE	0.00	0.00	0.00	Línea recta		

MUNICIPIO DE TEHUACÁN PUEBLA

NOTAS A LOS ESTADOS FINANCIEROS  
 NOTAS AL ESTADO DE SITUACIÓN FINANCIERA  
 Del 1 de Enero al 30 de Junio de 2025  
 (Cifras en pesos)

1.2.7.2	PROYECTOS DERECHOS SOBRE BIENES EN RÉGIMEN DE ARRENDAMIENTO FINANCIERO	0.00	0.00	0.00	Línea recta
1.2.7.3	GASTOS PAGADOS POR ADELANTADO A LARGO PLAZO	0.00	0.00	0.00	Línea recta
1.2.7.4	ANTICIPOS A LARGO PLAZO	0.00	0.00	0.00	Línea recta
1.2.7.5	BENEFICIOS AL RETIRO DE EMPLEADOS PAGADOS POR ADELANTADO	0.00	0.00	0.00	Línea recta
1.2.7.9	OTROS ACTIVOS DIFERIDOS	0.00	0.00	0.00	Línea recta
	TOTAL	9,067,879.39	61,448.37	4,985,240.85	

(\*) La tasa anual es general salvo excepciones específicas

ESF-10 ESTIMACIONES Y DETERIOROS:

Cuenta	Nombre de la Cuenta	Monto	Criterio
1.1.6	ESTIMACIÓN POR PÉRDIDAS O DETERIORO DE ACTIVOS CIRCULANTES	0.00	
1.1.6.1	ESTIMACIONES PARA CUENTAS INCOBRABLES POR DERECHOS A RECIBIR EFECTIVO O EQUIVALENTES	0.00	
1.1.6.2	ESTIMACIÓN POR DETERIORO DE INVENTARIOS	0.00	
	TOTAL	0.00	

ESF-11 OTROS ACTIVOS:

Cuenta	Nombre de la Cuenta	Monto	Característica
1.1.9	OTROS ACTIVOS CIRCULANTES	0.00	
1.2.9.1	BIENES EN CONCESIÓN	0.00	
1.2.9.2	BIENES EN ARRENDAMIENTO FINANCIERO	0.00	
1.2.9.3	BIENES EN COMODATO	0.00	
	TOTAL	0.00	

ESF-12 CUENTAS Y DOCUMENTOS POR PAGAR:

Cuenta	Nombre de la Cuenta	Monto	90 días	180 días	365 días	+365 días	Factibilidad de pago
2.1.1	CUENTAS POR PAGAR A CORTO PLAZO	32,989,529.55	21,174,828.88	18,703.99	826,547.81	10,969,448.87	
2.1.1.1	SERVICIOS PERSONALES POR PAGAR A CORTO PLAZO	1,170,913.36	90,000.66	0.00	6,190.00	1,074,722.70	
2.1.1.2	PROVEEDORES POR PAGAR A CORTO PLAZO	9,435,746.54	4,623,260.24	3,375.00	362,366.51	4,446,744.79	
2.1.1.3	CONTRATISTAS POR OBRAS PÚBLICAS POR	2,650,298.74	0.00	0.00	0.00	2,650,298.74	

MUNICIPIO DE TEHUACÁN PUEBLA

NOTAS A LOS ESTADOS FINANCIEROS  
 NOTAS AL ESTADO DE SITUACIÓN FINANCIERA  
 Del 1 de Enero al 30 de Junio de 2025  
 (Cifras en pesos)

2.1.1.4	PAGAR A CORTO PLAZO PARTICIPACIONES Y APORTACIONES POR PAGAR A CORTO PLAZO	11,363,636.38	11,363,636.38	0.00	0.00	0.00
2.1.1.5	TRANSFERENCIAS OTORGADAS POR PAGAR A CORTO PLAZO	979,392.64	17,846.00	0.00	6,707.00	954,839.64
2.1.1.6	INTERESES, COMISIONES Y OTROS GASTOS DE LA DEUDA PÚBLICA	0.00	0.00	0.00	0.00	0.00
2.1.1.7	RETENCIONES Y CONTRIBUCIONES POR PAGAR A CORTO PLAZO	4,682,095.68	4,613,753.36	15,328.99	3,441.00	49,572.33
2.1.1.8	DEVOLUCIONES DE LA LEY DE INGRESOS POR PAGAR A CORTO PLAZO	0.00	0.00	0.00	0.00	0.00
2.1.1.9	OTRAS CUENTAS POR PAGAR A CORTO PLAZO	2,707,446.21	466,332.24	0.00	447,843.30	1,793,270.67
2.1.2	DOCUMENTOS POR PAGAR A CORTO PLAZO	4,005.60	2,969.60	0.00	0.00	1,036.00
2.1.2.1	DOCUMENTOS COMERCIALES POR PAGAR A CORTO PLAZO	0.00	0.00	0.00	0.00	0.00
2.1.2.2	DOCUMENTOS CON CONTRATISTAS POR OBRAS PÚBLICAS POR PAGAR A CORTO PLAZO	0.00	0.00	0.00	0.00	0.00
2.1.2.9	OTROS DOCUMENTOS POR PAGAR A CORTO PLAZO	4,005.60	2,969.60	0.00	0.00	1,036.00
	TOTAL	32,993,535.15	21,177,798.48	18,703.99	826,547.81	10,970,484.87

ESF-13 FONDOS Y BIENES DE TERCEROS:

Cuenta	Nombre de la Cuenta	Monto	Naturaleza	Característica
2.1.6	FONDOS Y BIENES DE TERCEROS EN GARANTÍA Y/O ADMINISTRACIÓN A CORTO PLAZO	0.00		
2.1.6.1	FONDOS EN GARANTÍA A CORTO PLAZO	0.00		
2.1.6.2	FONDOS EN ADMINISTRACIÓN A CORTO PLAZO	0.00		
2.1.6.3	FONDOS CONTINGENTES A CORTO PLAZO	0.00		
2.1.6.4	FONDOS DE FIDEICOMISOS, MANDATOS Y CONTRATOS ANÁLOGOS A CORTO PLAZO	0.00		
2.1.6.5	OTROS FONDOS DE TERCEROS EN GARANTÍA Y/O ADMINISTRACIÓN A CORTO PLAZO	0.00		
2.1.6.6	VALORES Y BIENES EN GARANTÍA A CORTO PLAZO	0.00		
2.2.5	FONDOS Y BIENES DE TERCEROS EN GARANTÍA Y/O ADMINISTRACIÓN A LARGO PLAZO	0.00		
2.2.5.1	FONDOS EN GARANTÍA A LARGO PLAZO	0.00		
2.2.5.2	FONDOS EN ADMINISTRACIÓN A LARGO PLAZO	0.00		
2.2.5.3	FONDOS CONTINGENTES A LARGO PLAZO	0.00		
2.2.5.4	FONDOS DE FIDEICOMISOS, MANDATOS Y	0.00		

MUNICIPIO DE TEHUACÁN PUEBLA

NOTAS A LOS ESTADOS FINANCIEROS  
 NOTAS AL ESTADO DE SITUACIÓN FINANCIERA  
 Del 1 de Enero al 30 de Junio de 2025  
 (Cifras en pesos)

2.2.5.5	CONTRATOS ANÁLOGOS A LARGO PLAZO OTROS FONDOS DE TERCEROS EN GARANTÍA Y/O ADMINISTRACIÓN A LARGO PLAZO	0.00		
2.2.5.6	VALORES Y BIENES EN GARANTÍA A LARGO PLAZO	0.00		
	TOTAL	0.00		

ESF-14 PASIVOS DIFERIDOS:

Cuenta	Nombre de la Cuenta	Monto	Naturaleza	Característica
2.1.5	PASIVOS DIFERIDOS A CORTO PLAZO	0.00		
2.1.5.1	INGRESOS COBRADOS POR ADELANTADO A CORTO PLAZO	0.00		
2.1.5.2	INTERESES COBRADOS POR ADELANTADO A CORTO PLAZO	0.00		
2.1.5.9	OTROS PASIVOS DIFERIDOS A CORTO PLAZO	0.00		
2.2.4	PASIVOS DIFERIDOS A LARGO PLAZO	0.00		
2.2.4.1	CRÉDITOS DIFERIDOS A LARGO PLAZO	0.00		
2.2.4.2	INTERESES COBRADOS POR ADELANTADO A LARGO PLAZO	0.00		
2.2.4.9	OTROS PASIVOS DIFERIDOS A LARGO PLAZO	0.00		
	TOTAL	0.00		

ESF-15 PROVISIONES:

Cuenta	Nombre de la Cuenta	Monto	Naturaleza	Característica
2.1.7	PROVISIONES A CORTO PLAZO	0.00		
2.1.7.1	PROVISIÓN PARA DEMANDAS Y JUICIOS A CORTO PLAZO	0.00		
2.1.7.2	PROVISIÓN PARA CONTINGENCIAS A CORTO PLAZO	0.00		
2.1.7.9	OTRAS PROVISIONES A CORTO PLAZO	0.00		
2.2.6	PROVISIONES A LARGO PLAZO	0.00		
2.2.6.1	PROVISIÓN PARA DEMANDAS Y JUICIOS A LARGO PLAZO	0.00		
2.2.6.2	PROVISIÓN PARA PENSIONES A LARGO PLAZO	0.00		
2.2.6.3	PROVISIÓN PARA CONTINGENCIAS A LARGO PLAZO	0.00		
2.2.6.9	OTRAS PROVISIONES A LARGO PLAZO	0.00		
	TOTAL	0.00		

MUNICIPIO DE TEHUACÁN PUEBLA

NOTAS A LOS ESTADOS FINANCIEROS  
 NOTAS AL ESTADO DE SITUACIÓN FINANCIERA  
 Del 1 de Enero al 30 de Junio de 2025  
 (Cifras en pesos)

ESF-16 OTROS PASIVOS:

Cuenta	Nombre de la Cuenta	Monto	Naturaleza	Característica
2.1.9	OTROS PASIVOS A CORTO PLAZO	1,924,060.93		
2.1.9.1	INGRESOS POR CLASIFICAR	1,924,060.93		
2.1.9.2	RECAUDACIÓN POR PARTICIPAR	0.00		
2.1.9.9	OTROS PASIVOS CIRCULANTES	0.00		
	TOTAL	1,924,060.93		

Bajo protesta de decir verdad declaramos que los Estados Financieros y sus notas, son razonablemente correctos y son responsabilidad del emisor.



**PRESIDENCIA MUNICIPAL**  
**AYUNTAMIENTO TEHUACÁN, PUE**  
**2024-2027**  
*Sanando Tehuacán*  
 100.1.5

C. ALEJANDRO BARRÓSO CHAVEZ  
 PRESIDENTE MUNICIPAL

*[Handwritten signature]*




C. ALBERTO LEONARDO LÓPEZ PACHECO  
 TESORERO MUNICIPAL

**GOBIERNO MUNICIPAL**  
*Sanando Tehuacán*  
**2024-2027**  
**TESORERÍA MUNICIPAL**  
 200.4.1

*[Handwritten signature]*

C. RAYMUNDO PÉREZ PEREZMITRE  
 SECRETARIO GENERAL



SECRETARÍA DEL AYUNTAMIENTO DE TEHUACÁN, PUE 2024-2027 *Sanando Tehuacán* 100.1.5



C. BONFILLIO TORRES PERALTA  
 DIR.DE CONTABILIDAD E INGRESOS (ELABORÓ)

**GOBIERNO MUNICIPAL**  
**2024-2027**  
*Sanando Tehuacán*  
**DIRECCIÓN DE CONTABILIDAD**  
**C200.4.11**

MUNICIPIO DE TEHUACÁN PUEBLA

NOTAS A LOS ESTADOS FINANCIEROS  
 NOTAS AL ESTADO DE VARIACIÓN EN LA HACIENDA PÚBLICA/PATRIMONIO  
 Del 1 de Enero al 30 de Junio de 2025  
 (Cifras en pesos)

VPH-01 PATRIMONIO CONTRIBUIDO:				
Cuenta	Nombre de la Cuenta	Monto	Tipo	Naturaleza
3.1.1	APORTACIONES	898,525,785.20		
3.1.2	DONACIONES DE CAPITAL	32,586,005.31		
3.1.3	ACTUALIZACIÓN DE LA HACIENDA PÚBLICA/PATRIMONIO	0.00		
	TOTAL	931,111,790.51		

PH-02 PATRIMONIO GENERADO:				
Cuenta	Nombre de la Cuenta	Monto		Procedencia
3.2.1	RESULTADO DEL EJERCICIO (AHORRO/DESAHORRO)	207,752,508.89		
3.2.2	RESULTADOS DE EJERCICIOS ANTERIORES	253,244,514.98		
3.2.3	REVALÚOS	0.00		
3.2.3.1	REVALÚO DE BIENES INMUEBLES	0.00		
3.2.3.2	REVALÚO DE BIENES MUEBLES	0.00		
3.2.3.3	REVALÚO DE BIENES INTANGIBLES	0.00		
3.2.3.9	OTROS REVALÚOS	0.00		
3.2.4	RESERVAS	0.00		
3.2.4.1	RESERVAS DE PATRIMONIO	0.00		
3.2.4.2	RESERVAS TERRITORIALES	0.00		
3.2.4.3	RESERVAS POR CONTINGENCIAS	0.00		
3.2.5	RECTIFICACIONES DE RESULTADOS DE EJERCICIOS ANTERIORES	-316,457,650.90		
3.2.5.1	CAMBIOS EN POLÍTICAS CONTABLES	-697,523.76		
3.2.5.2	CAMBIOS POR ERRORES CONTABLES	-315,760,127.14		
3.2.5.3	CAMBIOS EN ESTIMACIONES CONTABLES	0.00		
	TOTAL	144,539,372.97		



**PRESIDENCIA MUNICIPAL**  
 AYUNTAMIENTO  
 TEHUACÁN, PUE  
 2024-2027  
 Sananda Tehuacán  
 100.1.5

En fe de verdad declaramos que los Estados Financieros y sus notas, son razonablemente correctos y son responsabilidad del emisor.

*[Signature]*  
 ALEJANDRO BARROSO CHAVEZ  
 PRESIDENTE MUNICIPAL

*[Signature]*  
 C. RAYMUNDO PEREZ PEREZMITRE  
 SECRETARIO GENERAL



**GOBIERNO MUNICIPAL**  
 2024-2027  
**TESORERÍA MUNICIPAL**  
 200.1.7

C. ALBERTO LEONARDO FUENTES  
 TESORERO MUNICIPAL.

*[Signature]*  
 C. BONFILIO TORRES PERALTA  
 DIR. DE CONTABILIDAD E INGRESOS (ELABORÓ)



**GOBIERNO MUNICIPAL**  
 2024-2027  
 Sananda Tehuacán  
 DIRECCIÓN DE CONTABILIDAD  
 C200.4.11

MUNICIPIO DE TEHUACÁN PUEBLA

NOTAS A LOS ESTADOS FINANCIEROS  
 NOTAS AL ESTADO DE FLUJOS DE EFECTIVO  
 Del 1 de Enero al 30 de Junio de 2025  
 (Cifras en pesos)

EFE-01 FLUJO DE EFECTIVO:

Concepto	2025	2024
1.1.1.1 EFECTIVO	619,152.21	203,003.50
1.1.1.2 BANCOS/TESORERÍA	362,000,652.36	163,823,128.68
1.1.1.3 BANCOS/DEPENDENCIAS Y OTROS	0.00	0.00
1.1.1.4 INVERSIONES TEMPORALES (HASTA 3 MESES)	0.00	0.00
1.1.1.5 FONDOS CON AFECTACIÓN ESPECÍFICA	0.00	0.00
1.1.1.6 DEPÓSITOS DE FONDOS DE TERCEROS EN GARANTÍA Y/O ADMINISTRACIÓN	0.00	0.00
1.1.1.9 OTROS EFECTIVOS Y EQUIVALENTES	0.00	0.00
1.1.1 TOTAL	362,619,804.57	164,026,132.18

EFE-02 ADQUISICIONES DE ACTIVIDADES DE INVERSIÓN EFECTIVAMENTE PAGADAS:

Concepto	2025	2024
1.2.3 BIENES INMUEBLES, INFRAESTRUCTURA Y CONSTRUCCIONES EN PROCESO	53,373,845.20	436,079,533.20
1.2.3.1 TERRENOS	0.00	0.00
1.2.3.2 VIVIENDAS	0.00	0.00
1.2.3.3 EDIFICIOS NO HABITACIONALES	0.00	0.00
1.2.3.4 INFRAESTRUCTURA	0.00	0.00
1.2.3.5 CONSTRUCCIONES EN PROCESO EN BIENES DE DOMINIO PÚBLICO	22,512,146.62	411,020,026.35
1.2.3.6 CONSTRUCCIONES EN PROCESO EN BIENES PROPIOS	30,861,698.58	25,059,506.85
1.2.3.9 OTROS BIENES INMUEBLES	0.00	0.00
1.2.4 BIENES MUEBLES	804,284.55	84,610,244.04
1.2.4.1 MOBILIARIO Y EQUIPO DE ADMINISTRACIÓN	31,515.75	15,811,551.29
1.2.4.2 MOBILIARIO Y EQUIPO EDUCACIONAL Y RECREATIVO	0.00	7,808,481.18
1.2.4.3 EQUIPO E INSTRUMENTAL MÉDICO Y DE LABORATORIO	0.00	13,351,574.17
1.2.4.4 VEHÍCULOS Y EQUIPO DE TRANSPORTE	0.00	37,472,957.84
1.2.4.5 EQUIPO DE DEFENSA Y SEGURIDAD	0.00	0.00
1.2.4.6 MAQUINARIA, OTROS EQUIPOS Y HERRAMIENTAS	772,768.80	9,958,271.56
1.2.4.7 COLECCIONES, OBRAS DE ARTE Y OBJETOS VALIOSOS	0.00	207,408.00
1.2.4.8 ACTIVOS BIOLÓGICOS	0.00	0.00
1.2.5 ACTIVOS INTANGIBLES	0.00	3,039,463.32
1.2.5.1 SOFTWARE	0.00	427,141.00
1.2.5.2 PATENTES, MARCAS Y DERECHOS	0.00	0.00
1.2.5.3 CONCESIONES Y FRANQUICIAS	0.00	0.00
1.2.5.4 LICENCIAS	0.00	2,612,322.32
1.2.5.9 OTROS ACTIVOS INTANGIBLES	0.00	0.00
TOTAL DE APLICACIÓN DE EFECTIVO POR ACTIVIDADES DE INVERSIÓN	54,178,129.75	523,729,240.56

MUNICIPIO DE TEHUACÁN PUEBLA

NOTAS A LOS ESTADOS FINANCIEROS  
 NOTAS AL ESTADO DE FLUJOS DE EFECTIVO  
 Del 1 de Enero al 30 de Junio de 2025  
 (Cifras en pesos)

EFE-03 CONCILIACIÓN DE LOS FLUJOS DE EFECTIVO NETOS DE LAS ACTIVIDADES DE OPERACIÓN:

Concepto	2025	2024
3.2.1 RESULTADO DEL EJERCICIO (AHORRO/DESAHORRO)	207,752,508.89	-202,436,100.43
(+) MOVIMIENTOS DE PARTIDAS QUE NO AFECTAN AL EFECTIVO	75,746,338.05	460,948,228.34
5.4 INTERESES, COMISIONES Y OTROS GASTOS DE LA DEUDA PÚBLICA	0.00	0.00
5.5 OTROS GASTOS Y PÉRDIDAS EXTRAORDINARIAS	23,710,493.10	34,066,505.22
5.6 INVERSIÓN PÚBLICA	46,461,943.34	413,991,629.20
2.1.1 INCREMENTOS EN CUENTAS POR PAGAR DE ACTIVIDADES DE OPERACIÓN	5,573,901.61	12,890,093.92
(-) MOVIMIENTOS DE PARTIDAS QUE NO AFECTAN AL EFECTIVO	102,005.52	-3,668,915.82
4.x INGRESOS DE OPERACIÓN NO PRESUPUESTARIOS	19,536.82	902,001.00
1x,5x GASTOS DE OPERACIÓN NO CONTABLES	0.00	-4,570,916.82
1.1.2 INCREMENTOS EN CUENTAS POR COBRAR DE ACTIVIDADES DE OPERACIÓN	82,468.70	0.00
(=) FLUJOS DE EFECTIVO NETOS DE LAS ACTIVIDADES DE OPERACIÓN	283,396,841.42	262,181,043.73

Bajo protesta de decir verdad declaramos que los Estados Financieros y sus notas, son razonablemente correctos y son responsabilidad del emisor.



**PRESIDENCIA MUNICIPAL**  
 ALEJANDRO BARROSO CHAVEZ  
 PRESIDENTE MUNICIPAL  
**AYUNTAMIENTO TEHUACÁN, PUE**  
 2024-2027  
 Sanando Tehuacán  
 100.1.5

**SECRETARÍA GENERAL**  
 C. RAYMUNDO PEREZ PEREZMITRE  
 SECRETARIO GENERAL  
 100.1.6



C. ALBERTO LEONARDO FUENTES PACHECO  
 TESORERO MUNICIPAL.

**GOBIERNO MUNICIPAL**  
 Sanando Tehuacán  
 2024-2027  
**TESORERÍA MUNICIPAL**  
 200.1.7

C. BONFILIO TORRES PERALTA  
 DIR. DE CONTABILIDAD E INGRESOS (ELABORÓ).



**GOBIERNO MUNICIPAL**  
 2024-2027  
 Sanando Tehuacán  
**DIRECCIÓN DE CONTABILIDAD**  
 C200.4.11

MUNICIPIO DE TEHUACÁN PUEBLA

NOTAS A LOS ESTADOS FINANCIEROS  
CONCILIACIÓN

Del 1 de Enero al 30 de Junio de 2025  
(Cifras en pesos)

CONCILIACIÓN ENTRE LOS INGRESOS PRESUPUESTARIOS Y CONTABLES:

Concepto		2025
1. Total de Ingresos Presupuestarios		648,118,896.42
2. Más ingresos contables no presupuestarios		19,536.82
2.1	INGRESOS FINANCIEROS	0.00
2.2	INCREMENTO POR VARIACIÓN DE INVENTARIOS	0.00
2.3	DISMINUCIÓN DEL EXCESO DE ESTIMACIONES POR PÉRDIDA O DETERIORO U OBSOLESCENCIA	0.00
2.4	DISMINUCIÓN DEL EXCESO DE PROVISIONES	0.00
2.5	OTROS INGRESOS Y BENEFICIOS VARIOS	19,536.82
2.6	OTROS INGRESOS CONTABLES NO PRESUPUESTARIOS	0.00
3. Menos ingresos presupuestarios no contables		0.00
3.1	APROVECHAMIENTOS PATRIMONIALES	0.00
3.2	INGRESOS DERIVADOS DE FINANCIAMIENTOS	0.00
3.3	OTROS INGRESOS PRESUPUESTARIOS NO CONTABLES	0.00
4. Total de Ingresos Contables (4 = 1 + 2 - 3)		648,138,433.24

## MUNICIPIO DE TEHUACÁN PUEBLA

NOTAS A LOS ESTADOS FINANCIEROS  
CONCILIACIÓNDel 1 de Enero al 30 de Junio de 2025  
(Cifras en pesos)

## CONCILIACIÓN ENTRE LOS EGRESOS PRESUPUESTARIOS Y LOS GASTOS CONTABLES:

Concepto	2025
1. Total de egresos presupuestarios	424,391,617.66
2. Menos egresos presupuestarios no contables	54,178,129.75
2.1 MATERIAS PRIMAS Y MATERIALES DE PRODUCCIÓN Y COMERCIALIZACIÓN	0.00
2.2 MATERIALES Y SUMINISTROS	0.00
2.3 MOBILIARIO Y EQUIPO DE ADMINISTRACIÓN	31,515.75
2.4 MOBILIARIO Y EQUIPO EDUCACIONAL Y RECREATIVO	0.00
2.5 EQUIPO E INSTRUMENTAL MÉDICO Y DE LABORATORIO	0.00
2.6 VEHÍCULOS Y EQUIPO DE TRANSPORTE	0.00
2.7 EQUIPO DE DEFENSA Y SEGURIDAD	0.00
2.8 MAQUINARIA, OTROS EQUIPOS Y HERRAMIENTAS	772,768.80
2.9 ACTIVOS BIOLÓGICOS	0.00
2.10 BIENES INMUEBLES	0.00
2.11 ACTIVOS INTANGIBLES	0.00
2.12 OBRA PÚBLICA EN BIENES DE DOMINIO PÚBLICO	22,512,146.62
2.13 OBRA PÚBLICA EN BIENES PROPIOS	30,861,698.58
2.14 ACCIONES Y PARTICIPACIONES DE CAPITAL	0.00
2.15 COMPRA DE TÍTULOS Y VALORES	0.00
2.16 CONCESIÓN DE PRÉSTAMOS	0.00
2.17 INVERSIONES EN FIDEICOMISOS, MANDATOS Y OTROS ANÁLOGOS	0.00
2.18 PROVISIONES PARA CONTINGENCIAS Y OTRAS EROGACIONES ESPECIALES	0.00
2.19 AMORTIZACIÓN DE LA DEUDA PÚBLICA	0.00
2.20 ADEUDOS DE EJERCICIOS FISCALES ANTERIORES (ADEFAS)	0.00
2.21 OTROS EGRESOS PRESUPUESTARIOS NO CONTABLES	0.00
3. Más gastos contables no presupuestarios	70,172,436.44
3.1 ESTIMACIONES, DEPRECIACIONES, DETERIOROS, OBSOLESCENCIAS Y AMORTIZACIONES	23,710,493.10
3.2 PROVISIONES	0.00
3.3 DISMINUCIONES DE INVENTARIOS	0.00
3.4 OTROS GASTOS	0.00
3.5 INVERSIÓN PÚBLICA NO CAPITALIZABLE	46,461,943.34
3.6 MATERIALES Y SUMINISTROS (CONSUMOS)	0.00
3.7 OTROS GASTOS CONTABLES NO PRESUPUESTARIOS	0.00
4. Total de Gastos Contables (4 = 1 - 2 + 3)	440,385,924.35

MUNICIPIO DE TEHUACÁN PUEBLA

NOTAS A LOS ESTADOS FINANCIEROS  
CONCILIACIÓN

Del 1 de Enero al 30 de Junio de 2025  
(Cifras en pesos)



**PRESIDENCIA MUNICIPAL**  
C. ALEJANDRO BARROSO CHAVEZ  
AVUNTAMIENTO  
TEHUACÁN, PUE  
2024-2027  
Sananda Tehuacán  
100.1.6

*[Handwritten signature]*



C. ALBERTO LEONARDO FUENTES PACHECO  
TESORERO MUNICIPAL  
Sananda Tehuacán  
2024-2027  
**TESORERÍA MUNICIPAL**  
200.1.7

*[Handwritten signature]*



SECRETARÍA DEL  
AVUNTAMIENTO  
TEHUACÁN  
ADMINISTRACIÓN  
MUNICIPAL  
Sananda Tehuacán  
100.1.6

*[Handwritten signature]*

C. RAYMUNDO PEREZ PEREZMITRE  
SECRETARIO GENERAL



C. BONFILIO TORRES PERALTA  
DIR. DE CONTABILIDAD E INGRESOS (ELABORÓ)

*[Handwritten signature]*

**GUBIERNO MUNICIPAL**  
2024-2027  
Sananda Tehuacán  
**DIRECCIÓN DE CONTABILIDAD**  
C200.4.11

## MUNICIPIO DE TEHUACÁN PUEBLA

NOTAS A LOS ESTADOS FINANCIEROS  
NOTAS DE MEMORIA  
Del 1 de Enero al 30 de Junio de 2025  
(Cifras en pesos)

## MEM-01 CUENTAS DE ORDEN CONTABLES:

Cuenta	Nombre de la Cuenta	Saldo Inicial	Cargos	Abonos	Saldo Final
7	CUENTAS DE ORDEN CONTABLES	0.00	0.00	0.00	0.00 (d)
7.1	VALORES	0.00	0.00	0.00	0.00 (d)
7.1.1	VALORES EN CUSTODIA	0.00	0.00	0.00	0.00 (d)
7.1.2	CUSTODIA DE VALORES	0.00	0.00	0.00	0.00 (a)
7.1.3	INSTRUMENTOS DE CRÉDITO PRESTADOS A FORMADORES DE MERCADO	0.00	0.00	0.00	0.00 (d)
7.1.4	PRÉSTAMO DE INSTRUMENTOS DE CRÉDITO A FORMADORES DE MERCADO Y SU GARANTÍA	0.00	0.00	0.00	0.00 (a)
7.1.5	INSTRUMENTOS DE CRÉDITO RECIBIDOS EN GARANTÍA DE LOS FORMADORES DE MERCADO	0.00	0.00	0.00	0.00 (d)
7.1.6	GARANTÍA DE CRÉDITOS RECIBIDOS DE LOS FORMADORES DE MERCADO	0.00	0.00	0.00	0.00 (a)
7.2	EMISIÓN DE OBLIGACIONES	0.00	0.00	0.00	0.00 (d)
7.2.1	AUTORIZACIÓN PARA LA EMISIÓN DE BONOS, TÍTULOS Y VALORES DE LA DEUDA PÚBLICA INTERNA	0.00	0.00	0.00	0.00 (d)
7.2.2	AUTORIZACIÓN PARA LA EMISIÓN DE BONOS, TÍTULOS Y VALORES DE LA DEUDA PÚBLICA EXTERNA	0.00	0.00	0.00	0.00 (d)
7.2.3	EMISIONES AUTORIZADAS DE LA DEUDA PÚBLICA INTERNA Y EXTERNA	0.00	0.00	0.00	0.00 (a)
7.2.4	SUSCRIPCIÓN DE CONTRATOS DE PRÉSTAMOS Y OTRAS OBLIGACIONES DE LA DEUDA PÚBLICA INTERNA	0.00	0.00	0.00	0.00 (d)
7.2.5	SUSCRIPCIÓN DE CONTRATOS DE PRÉSTAMOS Y OTRAS OBLIGACIONES DE LA DEUDA PÚBLICA EXTERNA	0.00	0.00	0.00	0.00 (d)
7.2.6	CONTRATOS DE PRÉSTAMOS Y OTRAS OBLIGACIONES DE LA DEUDA PÚBLICA INTERNA Y EXTERNA	0.00	0.00	0.00	0.00 (a)
7.3	AVALES Y GARANTÍAS	0.00	0.00	0.00	0.00 (d)
7.3.1	AVALES AUTORIZADOS	0.00	0.00	0.00	0.00 (d)
7.3.2	AVALES FIRMADOS	0.00	0.00	0.00	0.00 (a)
7.3.3	FIANZAS Y GARANTÍAS RECIBIDAS POR DEUDAS A COBRAR	0.00	0.00	0.00	0.00 (d)
7.3.4	FIANZAS Y GARANTÍAS RECIBIDAS	0.00	0.00	0.00	0.00 (a)
7.3.5	FIANZAS OTORGADAS PARA RESPALDAR OBLIGACIONES NO FISCALES DEL GOBIERNO	0.00	0.00	0.00	0.00 (d)
7.3.6	FIANZAS OTORGADAS DEL GOBIERNO PARA RESPALDAR OBLIGACIONES NO FISCALES	0.00	0.00	0.00	0.00 (a)
7.4	JUICIOS	0.00	0.00	0.00	0.00 (d)
7.4.1	DEMANDAS JUDICIALES EN PROCESO DE RESOLUCIÓN	0.00	0.00	0.00	0.00 (d)
7.4.2	RESOLUCIÓN DE DEMANDAS EN PROCESO JUDICIAL	0.00	0.00	0.00	0.00 (a)
7.5	INVERSIÓN MEDIANTE PROYECTOS PARA PRESTACIÓN DE SERVICIOS (PPS) Y SIMILARES	0.00	0.00	0.00	0.00 (d)
7.5.1	CONTRATOS PARA INVERSIÓN MEDIANTE PROYECTOS PARA PRESTACIÓN DE SERVICIOS (PPS) Y SIMILARES	17,487,078.69	0.00	0.00	17,487,078.69 (d)
7.5.2	INVERSIÓN PÚBLICA CONTRATADA MEDIANTE PROYECTOS PARA PRESTACIÓN DE SERVICIOS (PPS) Y SIMILARES	17,487,078.69	0.00	0.00	17,487,078.69 (a)
7.6	BIENES CONCESIONADOS O EN COMODATO	0.00	0.00	0.00	0.00 (d)
7.6.1	BIENES BAJO CONTRATO EN CONCESIÓN	0.00	0.00	0.00	0.00 (d)
7.6.2	CONTRATO DE CONCESIÓN POR BIENES	0.00	0.00	0.00	0.00 (a)

MUNICIPIO DE TEHUACÁN PUEBLA

NOTAS A LOS ESTADOS FINANCIEROS  
NOTAS DE MEMORIA  
Del 1 de Enero al 30 de Junio de 2025  
(Cifras en pesos)

7.6.3	BIENES BAJO CONTRATO EN COMODATO	0.00	0.00	0.00	0.00 (d)
7.6.4	CONTRATO DE COMODATO POR BIENES	0.00	0.00	0.00	0.00 (a)
7.7	OTRAS CUENTAS DE ORDEN	0.00	0.00	0.00	0.00 (d)
7.7.1	OTRAS CUENTAS DE ORDEN	0.00	0.00	0.00	0.00 (d)
7.X	BIENES ARQUEOLÓGICOS, ARTÍSTICOS E HISTÓRICOS	0.00	0.00	0.00	0.00 (d)
7.X.1	BIENES ARQUEOLÓGICOS EN CUSTODIA	0.00	0.00	0.00	0.00 (d)
7.X.2	CUSTODIA DE BIENES ARQUEOLÓGICOS	0.00	0.00	0.00	0.00 (a)
7.X.3	BIENES ARTÍSTICOS EN CUSTODIA	0.00	0.00	0.00	0.00 (d)
7.X.4	CUSTODIA DE BIENES ARTÍSTICOS	0.00	0.00	0.00	0.00 (a)
7.X.5	BIENES HISTÓRICOS EN CUSTODIA	0.00	0.00	0.00	0.00 (d)
7.X.6	CUSTODIA DE BIENES HISTÓRICOS	0.00	0.00	0.00	0.00 (a)

MEM-02 CUENTAS DE ORDEN PRESUPUESTARIAS DE INGRESOS:

Concepto	2025 Característica
8.1.1	LEY DE INGRESOS ESTIMADA 1,163,826,707.81 Saldo
8.1.2	LEY DE INGRESOS POR EJECUTAR 593,435,741.91 Saldo
8.1.3	MODIFICACIONES A LA LEY DE INGRESOS ESTIMADA 77,727,930.52 Saldo
8.1.4	LEY DE INGRESOS DEVENGADA 648,118,896.42 Abonos
8.1.5	LEY DE INGRESOS RECAUDADA 648,036,427.72 Abonos

MEM-03 CUENTAS DE ORDEN PRESUPUESTARIAS DE EGRESOS:

Concepto	2025 Característica
8.2.1	PRESUPUESTO DE EGRESOS APROBADO 1,163,826,707.81 Saldo
8.2.2	PRESUPUESTO DE EGRESOS POR EJERCER 783,410,432.71 Saldo
8.2.3	MODIFICACIONES AL PRESUPUESTO DE EGRESOS APROBADO 142,197,089.10 Saldo
8.2.4	PRESUPUESTO DE EGRESOS COMPROMETIDO 522,613,364.20 Cargos
8.2.5	PRESUPUESTO DE EGRESOS DEVENGADO 424,391,617.66 Cargos
8.2.6	PRESUPUESTO DE EGRESOS EJERCIDO 414,630,204.46 Cargos
8.2.7	PRESUPUESTO DE EGRESOS PAGADO 418,817,716.05 Cargos

En protesta de decir verdad declaramos que los Estados Financieros y sus notas, son razonablemente correctos y son responsabilidad del emisor.

**PRESIDENCIA MUNICIPAL**  
ALEJANDRO BARRERO CHAVEZ  
PRESIDENTE MUNICIPAL  
AYUNTAMIENTO TEHUACÁN, PUE 2024-2027  
Sanando Tehuacán  
100.1.5

C. RAYMUNDO PEREZ PEREZMITRE  
SECRETARIO GENERAL

C. ALBERTO LEONARDO FUENTES PACHECO  
TESORERO MUNICIPAL.

C. BONFILIO TORRES PERALTA  
R. DE CONTABILIDAD E INGRESOS

**GOBIERNO MUNICIPAL**  
Sanando Tehuacán  
2024-2027  
TESORERÍA MUNICIPAL  
200.1.7

**GOBIERNO MUNICIPAL**  
Sanando Tehuacán  
2024-2027  
DIRECCIÓN DE CONTABILIDAD  
C200.4

MUNICIPIO DE TEHUACÁN PUEBLA

INDICADORES DE POSTURA FISCAL  
Del 1 de Enero al 30 de Junio de 2025  
(Cifras en pesos)

Concepto	Estimado/ Aprobado	Devengado	Recaudado/ Pagado
I. Ingresos Presupuestarios (I = 1 + 2)	1,163,826,707.81	648,118,896.42	648,036,427.72
1. Ingresos del Gobierno de la Entidad Federativa o Municipio	1,163,826,707.81	648,118,896.42	648,036,427.72
2. Ingresos del Sector Paraestatal o Paramunicipal	0.00	0.00	0.00
II. Egresos Presupuestarios (II = 3 + 4)	1,163,826,707.81	424,391,617.66	418,817,716.05
3. Egresos del Gobierno de la Entidad Federativa o Municipio	1,163,826,707.81	424,391,617.66	418,817,716.05
4. Egresos del Sector Paraestatal o Paramunicipal	0.00	0.00	0.00
III. Balance presupuestario (Superávit o Déficit) (III = I - II)	0.00	223,727,278.76	229,218,711.67

Concepto	Estimado/ Aprobado	Devengado	Recaudado/ Pagado
III. Balance presupuestario (Superávit o Déficit)	0.00	223,727,278.76	229,218,711.67
IV. Intereses, Comisiones y Gastos de la Deuda	0.00	0.00	0.00
V. Balance Primario (Superávit o Déficit) (V = III - IV)	0.00	223,727,278.76	229,218,711.67


Concepto	Estimado/ Aprobado	Devengado	Recaudado/ Pagado
A. Financiamiento	0.00	0.00	0.00
B. Amortización de la deuda	0.00	0.00	0.00
C. Endeudamiento o desendeudamiento (C = A - B)	0.00	0.00	0.00



**PRESIDENCIA MUNICIPAL**  
ALEJANDRO BARROSO CHAVEZ  
PRESIDENTE MUNICIPAL  
AYUNTAMIENTO TEHUACÁN, PUE 2024-2027  
Sanando Tehuacán  
190 113

*[Handwritten signature]*

C. RAYMUNDO PEREZ PEREZMITRE  
SECRETARIO GENERAL



SECRETARÍA DEL AYUNTAMIENTO ADMINISTRACIÓN  
Sanando Tehuacán  
100.116



C. ALBERTO LEONARDO FUENTES PACHECO  
TESORERO MUNICIPAL.

**GOBIERNO MUNICIPAL**  
Sanando Tehuacán  
2024-2027  
TESORERÍA MUNICIPAL

C. BONFILIO TORRES PERALTA  
DIR. DE CONTABILIDAD-E INGRESOS (ELABORÓ)



**GOBIERNO MUNICIPAL**  
Sanando Tehuacán  
DIRECCIÓN DE CONTABILIDAD  
C200.4.11

*[Large handwritten signature]*